

## تقرير مجلس الإدارة لفترة الأشهر الستة المنتهية في 30 يونيو 2024

أعزائي المساهمين الكرام

السلام عليكم ورحمة الله وبركاته

بالنيابة عن أعضاء مجلس الإدارة، يسرني أن أقدم النتائج المالية غير المدققة لمجموعة الشركة العمانية العالمية للتنمية والاستثمار ش.م.ع.ع (أومينفست) للفترة المنتهية في 30 يونيو 2024.

### نبذة حول الاقتصاد الكلي

لا يزال الاقتصاد العالمي صامداً، حيث حافظ صندوق النقد الدولي على توقعاته للنمو عند 3.2٪ لعام 2024 و3.3٪ لعام 2025. دفع تراجع التضخم البنوك المركزية الكبرى إلى خفض أسعار الفائدة، ومن المتوقع أن يتبنى مجلس الاحتياطي الفيدرالي الأمريكي هذا التوجه في النصف الثاني من عام 2024. الأسواق المالية العالمية مستقرة مدعومة بعوائد الشركات القوية. ولا تزال هوامش الائتمان ضيقة في معظم المناطق، مما يعكس المرونة المالية العالمية. وعموماً، تعتبر المخاطر التي يتعرض لها الاقتصاد العالمي متوازنة.

وتستفيد اقتصادات دول مجلس التعاون الخليجي من أسعار النفط الداعمة، مما يوفر المرونة المالية. وتظل البيئة الاقتصادية الكلية مواتية، حيث يعوض نمو الناتج المحلي الإجمالي غير الهيدروكربوني نقاط الضعف في قطاع الهيدروكربون. وقد تباين أداء أسهم دول مجلس التعاون الخليجي بسبب التوترات الجيوسياسية والنمو الاقتصادي الضعيف.

وأما نمو الناتج المحلي الإجمالي الحقيقي في عُمان في الربع الأول من عام 2024 ظل ثابتاً عند 1.7٪، مدفوعاً بالقطاعات غير الهيدروكربونية. وقد أدت الحصافة المالية للحكومة إلى استمرار الفوائض وخفض نسبة الدين إلى الناتج المحلي الإجمالي من 36.5٪ في عام 2023 إلى 33.9٪ في النصف الأول من عام 2024. وقد أدى هذا الانضباط المالي إلى تحسين التصنيف الائتماني للسلطنة، ومن المتوقع أن يؤدي الرفع المحتمل للتصنيف الائتماني إلى الدرجة الاستثمارية إلى زيادة ثقة المستثمرين.

ظل القطاع المصرفي في عُمان قويًا، حيث تُظهر نتائج النصف الأول من عام 2024 نموًا ائتمانيًا إيجابيًا واستقرارًا ماليًا. ومن المتوقع أن تؤدي عمليات الطرح الأولية المُتوقعة في مؤشرات الأسواق الناشئة إلى تدفقات استثمارية كبيرة، وبالتالي تعزيز السيولة وزيادة جاذبية بورصة مسقط للمستثمرين.

بشكل عام، فإن التوقعات الاقتصادية لسلطنة عمان ولدول مجلس التعاون الخليجي تعد جيدة حيث من المتوقع أن تدعم تخفيضات أسعار الفائدة من جانب بنك الاحتياطي الفيدرالي الأمريكي والإلغاء التدريجي لتخفيضات إنتاج أوبك+ اعتبارًا من سبتمبر 2024 إلى زيادة النمو الاقتصادي، مما سيعزز الاستقرار المالي في المنطقة وجاذبيتها الاستثمارية.

### الأداء الموحد للمجموعة

خلال الفترة المنتهية في 30 يونيو 2024، ارتفعت إيرادات مجموعة أومينفست بنسبة 10% إلى 232.8 مليون ريال عماني مقارنة بـ 212.1 مليون ريال عماني خلال الفترة المقابلة من عام 2023، وانخفض صافي الربح للمساهمين بنسبة 20% إلى 14.51 مليون ريال عماني مقارنة بـ 18.05 مليون ريال عماني خلال الفترة المقابلة من عام 2023.

خلال العام الماضي، استحوذنا على حصص إضافية في بنك مسقط وشركة آي جي آي (IGI). وقد كانت النتائج جيدة وساهمت في زيادة صافي أرباح الشركة. ومع ذلك، تأثر أداء مجموعة أومينفست بسبب الأمطار الغزيرة غير المسبوقة في الإمارات العربية المتحدة، مما أدى إلى خسائر في المطالبات المتعلقة بالأحوال الجوية غير المواتية لشركة التأمين التابعة لنا، مجموعة ليثا، مما أدى إلى زيادة بنسبة 33% في نفقات خدمات التأمين مقارنة بالفترة السابقة. تم احتواء المطالبات المتعلقة بالحالات الجوية غير المواتية من خلال الاتفاقيات التي كانت مجموعة ليثا وقعتها مع شركات إعادة التأمين القوية.

### أداء الشركة الأم

خلال الفترة المنتهية في 30 يونيو 2024م، ارتفعت إيرادات الشركة الأم بنسبة 12% لتصل إلى 32.97 مليون ريال عماني مقارنة بـ 29.53 مليون ريال عماني خلال ذات الفترة من العام المنصرم، وانخفض صافي الربح العائد لمساهمي الشركة الأم بنسبة 18% ليصل إلى 15.11 مليون ريال عماني مقارنة بـ 18.40 مليون ريال عماني في الفترة المماثلة من عام 2023م. ويعود الانخفاض في الربح إلى نفس السبب الذي أوضحناه في الفقرة السابقة.

### أداء الشركات التابعة والشقيقة الرئيسية

بنك مسقط ش.م.ع.ع (بنك مسقط)، تواصل شركتنا الشقيقة الرئيسية في قطاع الخدمات المصرفية أداءها الجيد والحفاظ على مكانتها الريادية في قطاع الخدمات المالية في سلطنة عمان. لقد ارتفعت الأرباح الصافية لبنك مسقط للفترة المنتهية في 30 يونيو 2024م بنسبة 7.5% لتصل إلى 112.12 مليون ريال عماني من 104.32 مليون ريال عماني في الفترة المماثلة من عام 2023م، ويعود ذلك بشكل

رئيسي إلى تحسن الأداء التشغيلي. واستقرت نسبة كفاية رأس المال في بنك مسقط عند مستوى صحي بلغ 19.88%. كما ارتفع دفتر قروض بنك مسقط بنسبة 3.3% ليصل إلى 10.3 مليار ريال عماني وارتفعت ودائع العملاء بنسبة 5.3% لتصل إلى 9.5 مليار ريال عماني كما في 30 يونيو 2024. ونتيجة حرص البنك على مواكبة التحول الرقمي وتنفيذ استراتيجيته للشمول المالي، شهد بنك مسقط ارتفاعاً بنسبة 17% في تبني الخدمات المصرفية الرقمية مقارنة بالنصف الأول من عام 2023.

**شركة التأمين العالمية (مجموعة آي جي آي) (IGI)**، شركتنا الشقيقة في قطاع التأمين، وهي مجموعة عالمية متخصصة في التأمين وإعادة التأمين، مسجلة في برمودا ومدرجة في سوق ناسداك للأوراق المالية تحت الرمز "IGIC". حصلت IGI على تصنيف قوة مالية "A" من وكالة ستاندرد أند بورز جلوبال وتصنيف "A" (ممتاز) من وكالة إيه إم بست مع نظرة مستقبلية مستقرة.

حققت مجموعة آي جي آي نتائج قوية في النصف الأول من العام، على الرغم من الخسائر الواضحة التي تكبدتها خلال الربع الثاني، ولا سيما في دفاتر العقارات والطاقة البحرية. لقد انخفض صافي دخل شركة آي جي آي للفترة المنتهية في 30 يونيو 2024 بنسبة 5% إلى 70.7 مليون دولار أمريكي من 74.4 مليون دولار أمريكي خلال الفترة المقابلة في عام 2023. بلغت النسبة المجمعة للفترة المنتهية 77.7% وبلغ العائد التشغيلي الأساسي السنوي على متوسط حقوق الملكية 26%. أظهرت هذه النتائج التزام IGI بممارسات الاكتتاب الانتقائية والمنضبطة، مع التركيز على قطاعات الأعمال ذات العوائد القوية.

**مجموعة ليفا ش.م.ع.ع (مجموعة ليفا)**، الشركة التابعة لنا في قطاع التأمين، أعلنت عن إيرادات خدمات التأمين بقيمة 156.84 مليون ريال عماني، في النصف الأول من عام 2024، مما يعكس نمواً بنسبة 3% مقارنة بالفترة السابقة. وقد كان هذا النمو مدفوعاً بشكل أساسي بسوق الإمارات العربية المتحدة، حيث ارتفعت الإيرادات بنسبة 18% بسبب نجاح جهود الشركة في تجديد وثائق التأمين الحالية والاستفادة من الفرص الجديدة في السوق. وبعد تراجع ديناميكيات السوق في المملكة العربية السعودية مع زيادة المنافسة التي أدت إلى تآكل الأرباح، تباطأت معدلات النمو في مجال التأمين على السيارات.

لقد واجهت مجموعة ليفا تحديات كبيرة بسبب العديد من الأحداث الجوية غير المواتية وغير المتوقعة في النصف الأول من عام 2024. وكان الحدث الأكثر تأثيراً هو الأمطار الغزيرة غير العادية التي هطلت على دولة الإمارات العربية المتحدة وسلطنة عمان في أبريل 2024. حيث شهدت دولة الإمارات العربية المتحدة أشد هطول للأمطار منذ 75 عاماً، مما أدى إلى فيضانات واسعة النطاق، مما أثر بشدة على قطاع التأمين في الإمارات العربية المتحدة. لقد ساعدت اتفاقيات إعادة التأمين القوية لشركة ليفا في تقليل هذه المطالبات، وحماية المجموعة من مطالبات صافية أعلى بكثير وأسفرت عن مطالبات صافية بلغت 23.7 مليون ريال عماني. وقد أدى ذلك إلى خسارة إجمالية قدرها 15.9 مليون ريال عماني للفترة المنتهية في 30 يونيو 2024.

وعلى الرغم من أن مجموعة ليثا واجهت خسارة استثنائية بسبب الأحداث الجوية غير المواتية في الإمارات العربية المتحدة، فإننا نثق بأسلوب العمل المُتبع من جانب شركة ليثا ومن التدابير الاستباقية التي تتخذها الشركة للتخفيف من تأثير الأحداث المماثلة في المستقبل.

**بنك عمان العربي ش.ع.م.**، شركتنا الشقيقة في القطاع المصرفي، اعلن عن زيادة في الربح الموحد بلغت 12.70 مليون ريال عماني للفترة المنتهية في 30 يونيو 2024، بزيادة قدرها 10.1٪ مقارنة بـ 11.54 مليون ريال عماني في الفترة المماثلة من عام 2023، مدفوعة بالنمو القوي في عملياته الأساسية.

ارتفع صافي القروض والسلفيات لبنك عمان العربي، بما في ذلك التمويل الإسلامي، بنسبة 6.9٪ ليصل إلى 3.48 مليار ريال عماني كما في 30 يونيو 2024م، مقارنة مع 3.26 مليار ريال عماني كما في 30 يونيو 2023م. كما ارتفعت ودائع العملاء بنسبة 9.2٪ لتصل إلى 3.49 مليار ريال عماني في 30 يونيو 2024م مقارنة بـ 3.26 مليار ريال عماني في 30 يونيو 2023م. وكان النمو في قروض وودائع العملاء أعلى بكثير من معدلات النمو المُسجلة في السوق مما مكن البنك من زيادة حصته في السوق. واصل بنك العز الإسلامي ش.ع.م.، المملوك بالكامل لبنك عمان العربي، تعزيز قدرته على زيادة أرباحه وأصوله باستمرار منذ الاندماج مع بنك عمان العربي في عام 2020.

**الشركة الوطنية للتمويل ش.ع.م.**، تواصل شركتنا الشقيقة في قطاع التأجير التمويلي، التركيز على الاكتتاب في الأعمال عالية الجودة مع تحسين هوامش الربح، وسجلت زيادة في الأرباح قدرها 8.3٪ لتصل إلى 5.85 مليون ريال عماني للفترة المنتهية في 30 يونيو 2024م مقارنة بـ 5.41 مليون ريال عماني في الفترة المماثلة من عام 2023م. كما نما دفتر القروض بنسبة 9.3٪ ليصل إلى 592.5 مليون ريال عماني.

أما في أبريل 2024 ، فقد جمعت الشركة الوطنية للتمويل 35 مليون ريال عماني من خلال سندات دائمة بمعدل فائدة سنوي قدره 7.75٪. وتجاوز الاكتتاب في إصدار السندات الدائمة 1.8 مرة مما يدل على ثقة المستثمرين القوية. كما حصلت الشركة الوطنية للتمويل على جائزة "أفضل تطور للعلامة التجارية" في حفل توزيع جوائز ترانسفورم Transform المرموقة في الشرق الأوسط وأفريقيا 2024. وتواصل الشركة الوطنية للتمويل التزامها بالتركيز على العملاء وتعزيز الإطار التنظيمي، مما يؤكد التزام الشركة بمواكبة التطورات وتفانيها في أن تكون شريكًا موثوقًا به للنمو للجميع.

**منتجات مسقط ش.م.م.**، شركتنا التابعة في القطاع العقاري، اطلقت بنجاح مشروع لافي "LA VIE" في عام 2023. يتضمن هذا المشروع تطوير ملعب جولف وفندق ووحدات سكنية، ويقع المشروع في موقعا رئيسيا في مسقط. حيث تجري الأعمال الإنشائية لبناء الفندق والوحدات السكنية وفق الخطة الموضوعة ليتم الإنجاز قبل الموعد المحدد. كما يدل إقبال المشترين على شراء الوحدات حتى في مرحلة ما قبل الإطلاق للوحدات السكنية بشكل رسمي على القبول القوي للمشروع داخل المجتمع.

## المواطنة المؤسسية

تواصل أومينفست التزامها القوي بمبادئ وممارسات البيئة والمجتمع والحوكمة، ودمجها بشكل أكبر في استراتيجيات أعمالنا الأساسية. ومن الإنجازات المهمة إعداد تقرير الاستدامة لعام 2023، الذي تم صياغته وفقاً لمعايير مبادرة التقارير العالمية (GRI) المتعارف عليها دولياً. ويؤكد هذا التقرير الشامل على التزامنا بالشفافية ويعرض أداءنا عبر مختلف معايير البيئة والمجتمع والحوكمة مما يعزز مكانتنا كمستثمر مسؤول.

ويسرنا أيضاً أن نعلن عن بدء مشروع مراجعة استراتيجية الاستدامة. إن هيكل الحوكمة المتميز، الذي يتضمن إدخال تقارير الحوكمة والبيئة والمجتمع على منصة سوق مسقط للأوراق المالية بشكل إلزامي، ومراجعتنا المستمرة لاستراتيجية الشركة، يستلزم تعزيز إطار عمل الحوكمة والبيئة والمجتمع الحالي. ستمكّننا هذه المبادرة من تقييم التقدم الذي أحرزناه منذ بداية رحلتنا في مجال الاستدامة، وتحديد مجالات التحسين، وضمان بقاء جهودنا في مجال الاستدامة متوافقة مع أفضل ممارسات الصناعة، وبالتالي تعزيز الشفافية والمساءلة أمام مستثمرينا وأصحاب المصلحة الآخرين.

إن أومينفست تفخر بالشراكة مع إنجاز عمان، بدعم منتدى جاهز العربي للتوظيف 2024. حيث تهدف هذه المبادرة إلى تزويد الشباب العربي بالمهارات والمعرفة اللازمة بما يلي احتياجات سوق العمل المتطور، وتسريع مساهماتهم في التنمية الاقتصادية لدولهم من خلال تمكينهم من أن يصبحوا قادة أو رواد أعمال في مجتمعاتهم.

لقد وفر المنتدى منصة للتواصل والإرشاد والتعلم، وتعزيز التبادل والتعاون بين كافة الأطراف المعنية بالتوظيف، كما تضمن منتدى جاهز الذي شارك فيه أكثر من 2045 مشاركاً من 13 دولة عربية، ورش عمل ومناقشات لخبراء الصناعة. إن التزام أومينفست بتمكين الشباب من خلال مثل هذه المبادرات يعكس إيمان المجموعة بأهمية الاستثمار في رأس المال البشري من أجل مستقبل مستدام.

ستواصل المجموعة الالتزام بمعايير الشفافية والتحسين المستمر وخلق قيمة طويلة الأجل لأصحاب المصلحة لدينا. ومع تقدمنا حتى عام 2024، سنواصل دمج مبادئ الحوكمة والبيئة والمجتمع في عملياتنا وقراراتنا الاستثمارية، مما يضمن أن تبقى الاستدامة دوماً ركيزة أساسية في استراتيجية أعمالنا.

## شكر وتقدير

يشرفنا في هذا الصدد أن نتقدم إلى المقام السامي لمولانا حضرة صاحب الجلالة السلطان هيثم بن طارق - حفظه الله ورعاه - بجزيل الشكر والامتنان على رؤيته الثاقبة، ومبادراته المتميزة، وعلى قيادته الرشيدة للوطن تحقيقا للتنمية، والسلام، والازدهار المستدام.

وبالنيابة عن أعضاء مجلس الإدارة، أتوجه بوافر الشكر والتقدير إلى هيئة الخدمات المالية وسوق مسقط للأوراق المالية والبنك المركزي العُماني على دعمهم وتوجيههم المستمر. كما أعتنم هذه الفرصة لكي أتوجه بخالص الشكر إلى إدارة أومينفست وموظفيها، وإلى جميع موظفي شركات المجموعة على تفانيهم في العمل والتزامهم الدائم الثابت.


والسلام عليكم ورحمة الله وبركاته




خالد بن محمد الزبير  
رئيس مجلس الإدارة

قائمة المركز المالي الموحدة وللشركة الأم المختصرة المرحلية غير المدققة  
في ٣٠ يونيو ٢٠٢٤ م


الشركة الأم		الموحدة		ايضاح	
(غير مدققة) ٣١ ديسمبر ٢٠٢٣ ألف ر.ع	(غير مدققة) ٣٠ يونيو ٢٠٢٤ ألف ر.ع	(غير مدققة) ٣١ ديسمبر ٢٠٢٣ ألف ر.ع	(غير مدققة) ٣٠ يونيو ٢٠٢٤ ألف ر.ع		
٣,٠١٦	٣,٣٢٧	٦٨,٩٤١	٤٦,١٩٩	٥	أرصدة لدى البنوك وودائع تحت الطلب
-	-	١٣٨,٦٥٧	١٥٤,٦٧٤	٦	ودائع لدى البنوك
-	-	٨,٨٣١	١٢,٤٣٥	٧	أصول عقود التأمين
-	-	٣٨,٥٥٣	٩٥,٤٧١	٨	أصول عقود إعادة التأمين
٦,٠١٢	٥,٩٢٣	٣٥٨,٧٥٧	٣٢٥,٦٢٨	٩	استثمارات في اوراق مالية
٢٨٢,٤٠٦	٢٨٣,٤٩٢	٥٢٧,٨٣٥	٥٣٣,٥٣٩	١٠	استثمارات في شركات شقيقة
٤٣٨,٧٧٦	٤٢٨,٠٢٤	-	-	١١	استثمارات في شركات تابعة
٦٨,٨٤٩	٥٥,٥٩٢	-	-		مستحق من شركات تابعة
١,٨٦٤	٥,١٨٤	٧١,٤٦٩	٩٣,٢٥٢		أصول أخرى
٢,٠٠٠	٢,٠٠٠	٦,٣٣٧	٥,٨١٨		استثمارات عقارية
٧٤٨	٦٨٢	١٩,٢٩٦	١٨,٨١٠		ممتلكات ومعدات
-	-	١١,٨١٥	١٥,٥٦٠		الأعمال الجارية
-	-	٥١,٩٥٥	٥١,٤٤١		أصول غير ملموسة
٨٠٣,٦٧١	٧٨٤,٢٢٤	١,٣٠٢,٤٤٦	١,٣٥٢,٨٢٧		مجموع الأصول
					حقوق المساهمين والالتزامات
					حقوق المساهمين
٦٦,٨٣٧	٦٦,٨٣٧	٦٦,٨٣٧	٦٦,٨٣٧	١٢	رأس المال
-	١٣,٣٦٧	-	١٣,٣٦٧	١٢	سندات قابلة للتحويل الإلزامي
٥,٧٧٨	٥,٧٧٨	٥,٧٧٨	٥,٧٧٨		علاوة إصدار
٢٢,٢٧٩	٢٢,٢٧٩	٢٢,٢٧٩	٢٢,٢٧٩		احتياطي قانوني
١١,٢٧٨	١٠,١٠٥	١١,٢٧٨	١٠,١٠٥	١٤	احتياطيات أخرى غير قابلة للتوزيع
(٧٢٦)	(٤٠٧)	(٢,٩٨٧)	(٢,٦٩٣)		التغيرات المترجمة في احتياطي القيمة العادلة
٨٨,٦٣٨	٧١,٨٢١	٩٠,٢٢٦	٧٢,٥٦٢		أرباح محتجزة
١٩٤,٠٨٤	١٨٩,٧٨٠	١٩٣,٤١١	١٨٨,٢٣٥		الحقوق المنسوبة لحاملي أسهم الشركة الأم
١١٢,١٥٩	١١٢,١٥٩	١١٣,٧٦١	١١٣,٧٦١		سندات دائمة/ صكوك
٣٠٦,٢٤٣	٣٠١,٩٣٩	٣٠٧,١٧٢	٣٠١,٩٩٦		فوائد حصص غير مسيطرة
-	-	٧٩,٤٧١	٧١,٦٧٣		مجموع حقوق المساهمين
٣٠٦,٢٤٣	٣٠١,٩٣٩	٣٨٦,٦٤٣	٣٧٣,٦٦٩		الالتزامات
٤٥٤,٥٣٨	٤٤٤,٤٦٠	٦٣٥,٧٣٨	٦٢٣,١٨٨	١٥	مستحق لبنوك
-	-	١٧٩,٣٩٨	٢٤٨,٧٧٠	٧	التزامات عقود التأمين
-	-	٢٩,٩٤١	٢٥,١٧٣	٨	التزامات عقود إعادة التأمين
٤٢,١٦٠	٣٧,٠٩٥	٦٣,٨٧٤	٧٦,٤٤٨		التزامات أخرى
٧٣٠	٧٣٠	٦,٨٥٢	٥,٥٧٩		ضرائب
٤٩٧,٤٢٨	٤٨٢,٢٨٥	٩١٥,٨٠٣	٩٧٩,١٥٨		مجموع الالتزامات
٨٠٣,٦٧١	٧٨٤,٢٢٤	١,٣٠٢,٤٤٦	١,٣٥٢,٨٢٧		مجموع حقوق المساهمين والالتزامات
٠.٢٩٠	٠.٢٨٤	٠.٢٨٩	٠.٢٨٢	٢٥	صافي الاصول للسهم الواحد (ريال عماني)



عبد العزيز بن محمد البلوشي  
الرئيس التنفيذي للمجموعة



العميد جمال بن سعيد الظاني  
عضو مجلس الإدارة



خالد بن محمد الزبير  
رئيس مجلس الإدارة

تشكل الإيضاحات المصاحبة من ٢٦-١ جزءاً من هذه القوائم المالية الموحدة وللشركة الأم المختصرة المرحلية غير المدققة.

قائمة الدخل الشامل الموحدة المختصرة المرحلية غير المدققة  
لفترة ستة أشهر المنتهية في ٣٠ يونيو ٢٠٢٤

الموحدة		ايضاح		
للسنة أشهر المنتهية في ٣٠ يونيو ٢٠٢٣	للسنة أشهر المنتهية في ٣٠ يونيو ٢٠٢٤	للسنة أشهر المنتهية في ٣٠ يونيو ٢٠٢٣	للسنة أشهر المنتهية في ٣٠ يونيو ٢٠٢٤	
ألف ر.ع	ألف ر.ع	ألف ر.ع	ألف ر.ع	
٨٤,٦٦٢	٨٧,٤٥٤	١٦٧,٦٤٢	١٧٤,٦١٦	٧ إيرادات التأمين
٢,١٦٤	٤,٠٠٤	٦,٢٤٠	٧,٥١١	١٦ إيرادات الفوائد
٦,٦٧٧	٦,٦٥٣	٢٤,٣٥٩	١٤,٣٢٠	١٨ إيرادات إستثمار
١,٣٩١	١,٤١٥	٣,٠٠٦	٢,٨٢٨	صافي إيرادات الرسوم والعمولات
٧١٨	٥٣٠	٢,٢٣٧	٤,٠٠٧	إيرادات التشغيل الأخرى
٥,٥٤٨	١٥,٥٧١	٨,٦٧٨	٢٩,٥٩٠	حصة من نتائج الشركات الشقيقة
١٠١,١٦٠	١١٥,٦٢٧	٢١٢,١٦٢	٢٣٢,٨٧٢	إجمالي الإيرادات
(٧٣,٢٣٤)	(١٣٧,٦٠٥)	(١٤٨,٣٥٢)	(٢١٧,٩٢٧)	٧ مصاريف خدمة التأمين
(٨,٠٦٩)	٣٤,٥٢٠	(١٥,٩٧٧)	٢٨,٢٤٨	٨ صافي مصاريف إعادة التأمين
(٦٦٣)	(١,٨٢١)	(٢,٦٤٩)	(٣,٧١٥)	مصاريف الرسوم والعمولات
(٥,٤٣٨)	(٩,١٧٦)	(١٣,٠٧٤)	(١٨,٨٨٥)	١٧ مصاريف الفوائد
(٧,١٣٥)	(٦,١١٣)	(١٤,٧٠٢)	(١٤,٩٨٢)	١٩ مصروفات التشغيل
(٩٤,٥٣٩)	(١٢٠,١٩٥)	(١٩٤,٧٥٤)	(٢٢٧,٢٦١)	إجمالي المصاريف
٦,٦٢١	(٤,٥٦٨)	١٧,٤٠٨	٥,٦١١	الأرباح قبل الضرائب
(٥٢)	١,٨٥٤	(٣٣٤)	١,٥٦١	مصروف ضريبة الدخل
٦,٥٦٩	(٢,٧١٤)	١٧,٠٧٤	٧,١٧٢	أرباح الفترة
٥,٩٤٧	٤,٣٩٤	١٨,٠٤٧	١٤,٥١٠	أرباح الفترة المنسوبة إلى:-
٦٢٢	(٧,١٠٨)	(٩٧٣)	(٧,٣٣٨)	مساهمي الشركة الأم
٦,٥٦٩	(٢,٧١٤)	١٧,٠٧٤	٧,١٧٢	حصص غير مسيطرة
٠,٠٠٤	٠,٠٠٣	٠,٠٢١	٠,٠١٧	٢٤ العائد الاساسي للسهم من الأرباح المنسوبة إلى مساهمي الشركة الأم (ريال عماني)
٠,٠٠٤	٠,٠٠٢	٠,٠٢١	٠,٠١٦	العائد المخفف للسهم من الأرباح المنسوبة إلى مساهمي الشركة الأم (ريال عماني)
٧٩٦	(١,٧١١)	٣٣٩	(١,١٧٩)	إيرادات/ (مصاريف) شاملة أخرى:
(١,٨٣٩)	-	(١,٨٣٨)	٧	بنود يمكن إعادة تصنيفها لاحقاً إلى الأرباح والخسائر:
٨٤٣	(٦٤)	١٣٦	(٢٥٣)	الحركة في تحوط التدفق النقدي
				إحتياطي أسعار صرف عملات أجنبية
				التغير في القيمة العادلة لادوات الدين بالقيمة العادلة من خلال إيرادات شاملة أخرى
				بنود لا يمكن تصنيفها لاحقاً إلى الأرباح والخسائر:
٢,٣٦٠	٨٧٧	٢,٩١٦	٢٤٤	تغييرات في القيمة العادلة للاصول المالية للقيمة العادلة من خلال إيرادات شاملة أخرى وإيرادات أخرى من الشركة
٢,١٦٠	(٨٩٨)	١,٥٥٣	(١,١٨١)	المستثمر فيها بحقوق الملكية
٨,٧٢٩	(٣,٦١٢)	١٨,٦٢٧	٥,٩٩١	مصاريف شاملة أخرى للفترة
٨,١٠٨	٣,٦٢٠	١٩,٤٧١	١٣,٦٥٦	إجمالي الإيرادات الشاملة للفترة
٦٢١	(٧,٢٣٢)	(٨٤٤)	(٧,٦٦٥)	إجمالي الإيرادات الشاملة للفترة المنسوبة إلى:
٨,٧٢٩	(٣,٦١٢)	١٨,٦٢٧	٥,٩٩١	مساهمي الشركة الأم
				حصص غير مسيطرة

تشكل الإيضاحات المصاحبة من ١ - ٢٦ جزءاً من هذه القوائم المالية الموحدة وللشركة الأم المختصرة المرحلية غير المدققة.

قائمة الدخل الشامل للشركة الأم المختصرة المرحلية غير المدققة  
لفترة ستة أشهر المنتهية في ٣٠ يونيو ٢٠٢٤

الشركة الأم				ايضاح
للسنة أشهر المنتهية في ٣٠ يونيو ٢٠٢٣	للسنة أشهر المنتهية في ٣٠ يونيو ٢٠٢٤	للسنة أشهر المنتهية في ٣٠ يونيو ٢٠٢٣	للسنة أشهر المنتهية في ٣٠ يونيو ٢٠٢٤	
ألف ر.ع	ألف ر.ع	ألف ر.ع	ألف ر.ع	
١,٤٨٢	٩٨١	٢,٨٩٢	٢,١٣٤	١٦ إيرادات الفوائد
١٦٧	١,٤٢٠	٣٣٤	٤,٨٢٩	١٨ إيرادات إستثمار
١١١	٢٠٤	٢١٨	٢٥٤	إيرادات التشغيل الأخرى
٦,٦٠٩	٣,٩٧٩	٢٠,٦٣٧	١٢,٦٤٨	حصة من نتائج الشركات التابعة
٢,٩٧٣	٦,٨٢٨	٥,٤٤٥	١٣,١٠٢	حصة من نتائج الشركات الشقيقة
١١,٣٤٢	١٣,٤١٢	٢٩,٥٢٦	٣٢,٩٦٧	إجمالي الإيرادات
(٤,٤٧٧)	(٧,٣٥٣)	(٨,٥٨٤)	(١٥,١٩٣)	١٧ مصاريف الفوائد
(٧٢٤)	(١,١٢٧)	(٢,٥٣٦)	(٢,٦٦٣)	١٩ مصروفات التشغيل
(٥,٢٠١)	(٨,٤٨٠)	(١١,١٢٠)	(١٧,٨٥٦)	إجمالي المصاريف
٦,١٤١	٤,٩٣٢	١٨,٤٠٦	١٥,١١١	الأرباح قبل الضرائب
-	-	-	-	مصروف ضريبة الدخل
٦,١٤١	٤,٩٣٢	١٨,٤٠٦	١٥,١١١	أرباح الفترة
٠,٠٠٤	٠,٠٠٤	٠,٠٢١	٠,٠١٨	٢٤ العائد الاساسي للسهم من الأرباح المنسوبة إلى مساهمي الشركة الأم (ريال عماني)
٠,٠٠٤	٠,٠٠٣	٠,٠٢١	٠,٠١٧	العائد المخفف للسهم من الأرباح المنسوبة إلى مساهمي الشركة الأم (ريال عماني)
٧٩٦	(١,٧١١)	٣٣٩	(١,١٧٩)	إيرادات/ (مصاريف) شاملة أخرى:
(١,٨٣٩)	-	(١,٨٣٨)	٧	بنود يمكن إعادة تصنيفها لاحقاً إلى الأرباح والخسائر:
٧٩١	(٦٠)	١٢٨	(٢٣٧)	الحركة في تحوط التدفق النقدي
٢,٢٥٠	٩٩٦	٢,٦٢٥	٥٥٥	إحتياطي أسعار صرف عملات أجنبية
١,٩٩٨	(٧٧٥)	١,٢٥٤	(٨٥٤)	التغير في القيمة العادلة لادوات الدين بالقيمة العادلة من خلال إيرادات شاملة أخرى
٨,١٣٩	٤,١٥٧	١٩,٦٦٠	١٤,٢٥٧	بنود لا يمكن تصنيفها لاحقاً إلى الأرباح والخسائر:
				تغييرات في القيمة العادلة للأصول المالية للقيمة العادلة من خلال إيرادات شاملة أخرى وإيرادات أخرى من الشركة المستثمر فيها بحقوق الملكية
				مصاريف شاملة أخرى للفترة
				إجمالي الإيرادات الشاملة للفترة

المجموعة	احتياطي غير قابلة للتوزيع	تغيرات متراكمة في القيمة العادلة	أرباح محتجزة	المجموع	السندات		المجموع	احتياطي قانوني	علاوة اصدار	سندات قابلة للتحويل الإلزامي	رأس المال	الموحدة
					الرأسمالية الدائمة	والصكوك						
الفرع	الفرع	الفرع	الفرع	الفرع	الفرع	الفرع	الفرع	الفرع	الفرع	الفرع	الفرع	
٤٣٨,٤٥٧	١٢,١٩٠	٦٨	١٣٧,٢٢٥	٢٤٤,٣٧٧	١١١,٦٣١	٨٢,٤٤٩	٤٣٨,٤٥٧	٢٢,٢٧٩	٥,٧٧٨	-	٦٦,٨٣٧	الرصيد في ١ يناير ٢٠٢٣ م
١٧,٠٧٤	-	-	١٨,٠٤٧	١٨,٠٤٧	-	(٩٧٣)	١٧,٠٧٤	-	-	-	-	أرباح الفترة
١,٥٥٣	(١,٤٩٩)	٢,٩٢٣	-	١,٤٢٤	-	-	١,٥٥٣	-	-	-	-	الإيرادات/(المصروفات) الشاملة الأخرى للفترة
١٨,٦٢٧	(١,٤٩٩)	٢,٩٢٣	١٨,٠٤٧	١٩,٤٧١	-	(٨٤٤)	١٨,٦٢٧	-	-	-	-	إجمالي الإيرادات/(المصروفات) الشاملة للفترة
(٦٠,٦٣٨)	-	-	-	(٦٠,٦٣٨)	-	-	(٦٠,٦٣٨)	-	-	-	-	استرداد سندات دائمة
-	-	-	(٦٠,١٥٩)	(٦٠,١٥٩)	٦٠,١٥٩	-	-	-	-	-	-	إصدار سندات دائمة
(٤,٢٤١)	-	-	(٤,٢٤١)	(٤,٢٤١)	-	-	(٤,٢٤١)	-	-	-	-	فوائد / أرباح مدفوعة للسندات الدائمة والصكوك
(١٠,٠٢٥)	-	-	(١٠,٠٢٥)	(١٠,٠٢٥)	-	-	(١٠,٠٢٥)	-	-	-	-	توزيعات أرباح مدفوعة عن سنة ٢٠٢٢ م (إيضاح ١٣)
-	٢١	٦,٦٧٨	(٦,٦٩٩)	-	-	-	-	-	-	-	-	المحول إلى / من أرباح محتجزة
٣,٦٩٠	-	(١,٤١٣)	٧٨٧	(٦٢٦)	-	٤,٣١٦	٣,٦٩٠	-	-	-	-	الحصة من شركة مستثمر بها محتسبة وفقاً لحقوق المساهمين
٣٨٥,٨٧٠	١٠,٧١٢	٨,٢٥٦	٧٤,٩٣٥	١٨٨,٧٩٧	١١١,١٥٢	٨٥,٩٢١	٣٨٥,٨٧٠	٢٢,٢٧٩	٥,٧٧٨	-	٦٦,٨٣٧	الرصيد في ٣٠ يونيو ٢٠٢٣ م
٣٨٦,٦٤٣	١١,٢٧٨	(٢,٩٨٧)	٩٠,٢٢٦	١٩٣,٤١١	١١٣,٧٦١	٧٩,٤٧١	٣٨٦,٦٤٣	٢٢,٢٧٩	٥,٧٧٨	-	٦٦,٨٣٧	الرصيد في ١ يناير ٢٠٢٤ م
٧,١٧٢	-	-	١٤,٥١٠	١٤,٥١٠	-	(٧,٣٣٨)	٧,١٧٢	-	-	-	-	أرباح الفترة
(١,١٨١)	(١,١٧٣)	٣١٩	-	(٨٥٤)	-	(٣٢٧)	(١,١٨١)	-	-	-	-	الإيرادات/(المصروفات) الشاملة الأخرى للفترة
٥,٩٩١	(١,١٧٣)	٣١٩	١٤,٥١٠	١٣,٦٥٦	-	(٧,٦٦٥)	٥,٩٩١	-	-	-	-	إجمالي الإيرادات/(المصروفات) الشاملة للفترة
(٣,٣٠٩)	-	-	(٣,٣٠٩)	(٣,٣٠٩)	-	-	(٣,٣٠٩)	-	-	-	-	فوائد / أرباح مدفوعة للسندات الدائمة والصكوك
(١٣,٣٦٧)	-	-	(١٣,٣٦٧)	(١٣,٣٦٧)	-	-	(١٣,٣٦٧)	-	-	١٣,٣٦٧	-	توزيعات أرباح مدفوعة عن سنة ٢٠٢٣ م (إيضاح ١٣)
-	-	-	(١٣,٣٦٧)	(١٣,٣٦٧)	-	-	-	-	-	-	-	توزيعات أرباح عن طريق إصدار سندات قابلة للتحويل الإلزامية (إيضاح ١٣)
(٢,٢٨٩)	-	(٢٥)	(٢,١٣١)	(٢,١٥٦)	-	(١٣٣)	(٢,٢٨٩)	-	-	-	-	الحصة من شركة مستثمر بها محتسبة وفقاً لحقوق المساهمين
٣٧٣,٦٦٩	١٠,١٠٥	(٢,٦٩٣)	٧٢,٥٦٢	١٨٨,٢٣٥	١١٣,٧٦١	٧١,٦٧٣	٣٧٣,٦٦٩	٢٢,٢٧٩	٥,٧٧٨	١٣,٣٦٧	٦٦,٨٣٧	الرصيد في ٣٠ يونيو ٢٠٢٤ م

تشكل الإيضاحات المصاحبة من ١ - ٢٦ جزءاً من هذه القوائم المالية الموحدة وللشركة الأم المختصرة المرحلية غير المدققة.

الشركة الأم									
رأس المال	سندات قابلة للتحويل الإلزامي	علاوة اصدار	احتياطي قانوني	احتياطيات أخرى غير قابلة للتوزيع	تغيرات متراكمة في القيمة العادلة	أرباح محتجزة	السندات الرأسمالية الدائمة والصكوك	المجموع	المجموع الفرع
الف.ع	الف.ع	الف.ع	الف.ع	الف.ع	الف.ع	الف.ع	الف.ع	الف.ع	الف.ع
٦٦,٨٣٧	-	٥,٧٧٨	٢٢,٢٧٩	١٢,١٩٠	٢,٥١٩	١٣٧,٤٣٦	٢٤٧,٠٣٩	١١٢,٦٣٨	٣٥٩,٦٧٧
الرصيد في ١ يناير ٢٠٢٣ م									
-	-	-	-	-	-	١٨,٤٠٦	١٨,٤٠٦	-	١٨,٤٠٦
أرباح الفترة									
-	-	-	-	(١,٤٩٩)	٢,٧٥٣	-	-	-	١,٢٥٤
الإيرادات/(المصروفات) الشاملة الأخرى للفترة									
-	-	-	-	(١,٤٩٩)	٢,٧٥٣	١٨,٤٠٦	١٩,٦٦٠	-	١٩,٦٦٠
إجمالي الإيرادات/(المصروفات) الشاملة للفترة									
-	-	-	-	-	-	(٤,٣٢٨)	(٤,٣٢٨)	-	(٤,٣٢٨)
استرداد سندات دائمة									
-	-	-	-	-	-	-	-	(٦٠,٦٣٨)	(٦٠,٦٣٨)
إصدار سندات دائمة									
-	-	-	-	-	-	(٦٠,١٥٩)	(٦٠,١٥٩)	٦٠,١٥٩	-
فوائد / أرباح مدفوعة للسندات الدائمة والصكوك									
-	-	-	-	-	-	(١٠,٠٢٥)	(١٠,٠٢٥)	-	(١٠,٠٢٥)
توزيعات أرباح مدفوعة عن سنة ٢٠٢٢ م (إيضاح ١٣)									
-	-	-	-	٢١	٦,٦٧٨	(٦,٦٩٩)	-	-	-
المحول إلى / من أرباح محتجزة									
-	-	-	-	-	(١,٢٥٧)	٢,٩١٧	١,٦٦٠	-	١,٦٦٠
الحصة من شركة مستثمر بها محتسبة وفقاً لحقوق المساهمين									
٦٦,٨٣٧	٥,٧٧٨	٥,٧٧٨	٢٢,٢٧٩	١٠,٧١٢	١٠,٦٩٣	٧٧,٥٤٨	١٩٣,٨٤٧	١١٢,١٥٩	٣٠٦,٠٠٦
الرصيد في ٣٠ يونيو ٢٠٢٣ م									
٦٦,٨٣٧	-	٥,٧٧٨	٢٢,٢٧٩	١١,٢٧٨	(٧٢٦)	٨٨,٦٣٨	١٩٤,٠٨٤	١١٢,١٥٩	٣٠٦,٢٤٣
الرصيد في ١ يناير ٢٠٢٤ م									
-	-	-	-	-	-	١٥,١١١	١٥,١١١	-	١٥,١١١
أرباح الفترة									
-	-	-	-	(١,١٧٣)	٣١٩	-	(٨٥٤)	-	(٨٥٤)
الإيرادات/(المصروفات) الشاملة الأخرى للفترة									
-	-	-	-	(١,١٧٣)	٣١٩	١٥,١١١	١٤,٢٥٧	-	١٤,٢٥٧
إجمالي الإيرادات/(المصروفات) الشاملة للفترة									
-	-	-	-	-	-	(١٣,٣٦٧)	(١٣,٣٦٧)	-	(١٣,٣٦٧)
فوائد / أرباح مدفوعة للسندات الدائمة والصكوك									
-	-	-	-	-	-	(١٣,٣٦٧)	(١٣,٣٦٧)	-	-
توزيعات أرباح مدفوعة عن سنة ٢٠٢٣ م (إيضاح ١٣)									
-	١٣,٣٦٧	-	-	-	-	(٣,٣٥٥)	(٣,٣٥٥)	-	(٣,٣٥٥)
توزيعات أرباح عن طريق إصدار سندات قابلة للتحويل الإلزامية (إيضاح ١٣)									
-	-	-	-	-	-	(١,٨٣٩)	(١,٨٣٩)	-	(١,٨٣٩)
الحصة من شركة مستثمر بها محتسبة وفقاً لحقوق المساهمين									
٦٦,٨٣٧	١٣,٣٦٧	٥,٧٧٨	٢٢,٢٧٩	١٠,١٠٥	(٤٠٧)	٧١,٨٢١	١٨٩,٧٨٠	١١٢,١٥٩	٣٠١,٩٣٩
الرصيد في ٣٠ يونيو ٢٠٢٤ م									

تشكل الإيضاحات المصاحبة من ١ - ٢٦ جزءاً من هذه القوائم المالية الموحدة وللشركة الأم المختصرة المرحلية غير المدققة

قائمة التدفقات النقدية الموحدة وللشركة الأم المختصرة المرحلية غير المدققة  
لفترة ستة أشهر المنتهية في ٣٠ يونيو ٢٠٢٤ م

الشركة الأم (غير مدققة)		الموحدة (غير مدققة)		إيضاح
٣٠ يونيو ٢٠٢٣	٣٠ يونيو ٢٠٢٤	٣٠ يونيو ٢٠٢٣	٣٠ يونيو ٢٠٢٤	
الف.ر.ع	الف.ر.ع	الف.ر.ع	الف.ر.ع	
١٨,٤٠٦	١٥,١١١	١٧,٤٠٨	٥,٦١١	الأنشطة التشغيلية
				الأرباح قبل الضرائب
				التعديلات
٧٩	٨١	١,٥٢٥	٩٥٤	١٩ استهلاك على الممتلكات والمعدات
١٢٤	١٢٤	٧٧٦	٩٠١	١٩ إطفاء أصول غير ملموسة
(٥,٤٤٥)	(١٣,١٠٢)	(٨,٦٧٨)	(٢٩,٥٩٠)	الحصة من نتائج شركات شقيقة
(٢٠,٦٣٧)	(١٢,٦٤٨)	-	-	الحصة من نتائج شركات تابعة
-	(٤,٥٥٦)	-	(٤,٥٩٤)	مخصص خسائر استثمار
-	-	(٧٢٤)	(٣٠٠)	١٨ ربح من بيع استثمار عقاري
(١٤٨)	١٥٧	(٣,١٠٠)	(١,٠٧٠)	١٨ تغيير في القيمة العادلة لاصول مالية بالقيمة العادلة من خلال الأرباح والخسائر
(٤٢)	-	(١,١٦٨)	(٧٨٩)	١٨ ربح من بيع استثمارات
-	-	(٤,٨٢٤)	(٢,٧٣٥)	١٨ إيرادات من استثمارات بالكلفة المطفأة
(٧,٦٦٣)	(١٤,٨٣٣)	١,٢١٥	(٣١,٦١٢)	النتائج التشغيلية قبل التغيرات في راس المال العامل
				تغيرات في الاصول والالتزامات التشغيلية
١٦٦	(٢,٠٧٣)	١٩,٧٧٩	٣٥,٦٩٤	استثمارات في أوراق مالية
(٣١,٢٢١)	١٣,٢٥٧	-	-	مستحق من شركات تابعة
٢,٠١٣	(٣,٩١٩)	(١٢)	(٢٣,١٦٥)	أصول أخرى
-	-	١٤,٠٩٣	٦٥,٧٦٨	أصول والتزامات عقود التأمين
-	-	(٢٩٦)	(٦١,٦٨٦)	أصول والتزامات عقود إعادة التأمين
٨,٥٢٧	(٣٢٣)	(١٩,٧٣٧)	١٥,٩٨٨	الالتزامات الأخرى
(٢٨,١٧٨)	(٧,٨٩١)	١٥,٠٤٢	٩٨٧	النقد المستخدم في العمليات
-	-	(٨٠٥)	-	ضرائب مدفوعة
(٢٨,١٧٨)	(٧,٨٩١)	١٤,٢٣٧	٩٨٧	صافي النقد المستخدم في أنشطة التشغيل
				أنشطة استثمارية
(٤٩٨)	-	(٥,٧٨٧)	-	شراء شركات تابعة وشقيقة
-	(١٥٤)	-	-	استثمار / بيع شركة تابعة
١,٤٩٨	١٢,٤١٩	٢,٠٢٧	٢٤,٩٠٨	توزيعات أرباح مستلمة من شركات شقيقة
٤٤,٨٢٠	٢٢,٧٥٢	-	-	توزيعات أرباح مستلمة من شركات تابعة
٥,٢٨٧	-	١٢,٢٠٢	(١٦,٠١٧)	ودائع
-	-	(٣٤٤)	-	مصروفات رأسمالية من استثمار عقاري
(١٥)	-	٢,٨٥٠	٢٨٨	المتحصل من بيع استثمار عقاري
-	-	-	(٣,٢١٤)	إضافات إلى أعمال جارية
(٣٢٧)	(١٥)	(٣,٨٤٤)	(٤٦٨)	إضافات إلى الممتلكات والمعدات
٥٠,٧٦٥	٣٥,٠٠٢	٧,١٠٤	٥,٤٩٧	صافي النقد الناتج من أنشطة استثمارية
				أنشطة تمويلية
٣٧,١٧٤	(١٠,٠٧٨)	٢٣,٤٠٣	(١٢,٥٥٠)	اقتراض من البنوك
(١٠,٠٢٥)	(١٣,٣٦٧)	(١٠,٠٢٥)	(١٣,٣٦٧)	توزيعات أرباح
(٦٠,٦٣٨)	-	(٦٠,٦٣٨)	-	استرداد سندات دائمة
(٤,٣٢٨)	(٣,٣٥٥)	(٤,٢٤١)	(٣,٣٠٩)	فوائد/ أرباح مدفوعة للسندات الدائمة والصكوك
(٣٧,٨١٧)	(٢٦,٨٠٠)	(٥١,٥٠١)	(٢٩,٢٢٦)	صافي النقد (المستخدم في) / الناتج من أنشطة تمويلية
(١٥,٢٣٠)	٣١١	(٣٠,١٦٠)	(٢٢,٧٤٢)	صافي التغير في النقد وما في حكم النقد
١٦,١٢٢	٣,٠١٦	٩٠,٠٢٢	٦٨,٩٤١	نقد وما في حكم النقد في بداية الفترة
٨٩٢	٣,٣٢٧	٥٩,٨٦٢	٤٦,١٩٩	نقد وما في حكم النقد في نهاية الفترة

تشكل الإيضاحات المصاحبة من ١-٢٦ جزءاً من هذه القوائم المالية الموحدة وللشركة الأم المختصرة المرحلية غير المدققة.

## إيضاحات حول القوائم المالية الموحدة وللشركة الأم المختصرة المرحلية غير المدققة لفترة ستة أشهر المنتهية في ٣٠ يونيو ٢٠٢٤م

### ١- بيانات عامة

تأسست الشركة العمانية العالمية للتنمية والإستثمار ش.م.ع.ع ("الشركة" أو "الشركة الأم" أو "أومنيفست") في سلطنة عمان كشركة مساهمة عمانية عامة. تأسست الشركة الأم في ١١ سبتمبر ١٩٨٣م، وأسهمها مدرجة في بورصة مسقط. وتعمل بشكل رئيسي بالأنشطة المتعلقة بالإستثمار.

تمتلك الشركة الأم والشركات التابعة لها (يشار إليها معاً باسم المجموعة) استثمارات في شركات شقيقة وشركات تابعة كما هو موضح في الإيضاحين ١٠ و ١١ على التوالي.

### ٢- أساس الإعدادات والسياسات المحاسبية

تحوي القوائم المالية الموحدة المختصرة غير مدققة لفترة ستة أشهر المنتهية في ٣٠ يونيو ٢٠٢٤م البيانات المالية للشركة الأم والشركات التابعة (مشار إليهم مجتمعين كـ "المجموعة") وحصص المجموعة في الشركات الشقيقة. لقد تم إعداد هذه البيانات وفقاً لمعيار المحاسبة الدولي رقم ٣٤ "التقارير المالية المرحلية" وبما يتفق مع أحكام المعمول بها في القواعد والمبادئ التوجيهية بشأن الإفصاح عن الجهات المصدرة للأوراق المالية وتعاملات الصادرة عن هيئة الخدمات المالية من سلطنة عمان ومع قانون الشركات التجارية لسنة ٢٠١٩م وتعديلاته.

إن السياسات المحاسبية المستخدمة في إعداد القوائم المالية المرحلية الموجزة الموحدة تتفق مع تلك المستخدمة في إعداد القوائم المالية الموحدة السنوية المدققة في ٣١ ديسمبر ٢٠٢٣م. المعلومات المالية المرحلية ينبغي أن تقرأ بالتزامن مع القوائم المالية للسنة المنتهية في ٣١ ديسمبر عام ٢٠٢٣م، والتي تم إعدادها وفقاً للمعايير الدولية للتقارير المالية. يتم إعادة تصنيف/إعادة تجميع أرقام الفترة السابقة، إذا لزم الأمر، لأغراض المقارنة. التعديلات ذات الصلة ليست جوهرية.

لا تحتوي البيانات المالية المرحلية المختصرة غير المدققة على جميع المعلومات والإفصاحات المطلوبة للبيانات المالية الكاملة المعدة وفقاً لمعايير التقارير المالية الدولية. بالإضافة إلى ذلك، لا تشير نتائج الفترة المنتهية في ٣٠ يونيو ٢٠٢٤م بالضرورة إلى النتائج المتوقعة للسنة المالية ٢٠٢٤م.

### ٣- التقديرات

يتطلب إعداد القوائم المالية الفترية بما يتفق مع معايير التقارير المالية الدولية استخدام بعض التقديرات المحاسبية الهامة. تقديرات والافتراضات التي تؤثر في عملية تطبيق السياسات المحاسبية والأصول والموجودات والإيرادات والمصاريف المفصحة. النتائج الفعلية قد تختلف عن التقديرات.

خلال قيام الشركة في إعداد هذه البيانات المالية الفترية، فإن هذه التقديرات الجوهرية المستخدمة من قبل الإدارة في تطبيق السياسات المحاسبية للمجموعة هي نفسها التي تم تطبيقها على القوائم المالية للسنة المنتهية في ٣١ ديسمبر ٢٠٢٣م.

### ٤- تطبيق معايير التقارير المالية الدولية الجديدة والمعدلة السارية في ٢٠٢٤

في الفترة المنتهية في ٣٠ يونيو ٢٠٢٤م، تم تطبيق المعايير والتفسيرات الجديدة والمعدلة الصادرة عن مجلس معايير المحاسبة الدولية واللجنة الدولية للتقارير المالية التفسيرات من معايير المحاسبة الدولية ذات الصلة والزامية لعملياتها وسارية لفترة التي تبدأ في ١ يناير ٢٠٢٤م.

## إيضاحات حول القوائم المالية الموحدة وللشركة الأم المختصرة المرحلية غير المدققة لفترة ستة أشهر المنتهية في ٣٠ يونيو ٢٠٢٤ م

### ٥- النقد وما في حكم النقد

النقد وما في حكم النقد المدرج في قائمة التدفقات النقدية يشتمل على الأرصدة التالية :

الشركة الأم		الموحدة		
(مدققه)	(غير مدققه)	(مدققه)	(غير مدققه)	
٣١ ديسمبر ٢٠٢٣	٣٠ يونيو ٢٠٢٤	٣١ ديسمبر ٢٠٢٣	٣٠ يونيو ٢٠٢٤	
الف.ر.ع	الف.ر.ع	الف.ر.ع	الف.ر.ع	
٣,٠١٦	٣,٣٢٧	٦٨,٩٤١	٤٦,١٩٩	أرصدة لدى البنوك وودائع تحت الطلب
٣,٠١٦	٣,٣٢٧	٦٨,٩٤١	٤٦,١٩٩	

### ٦- ودايع لدى البنوك

الشركة الأم		الموحدة		
(مدققه)	(غير مدققه)	(مدققه)	(غير مدققه)	
٣١ ديسمبر ٢٠٢٣	٣٠ يونيو ٢٠٢٤	٣١ ديسمبر ٢٠٢٣	٣٠ يونيو ٢٠٢٤	
الف.ر.ع	الف.ر.ع	الف.ر.ع	الف.ر.ع	
-	-	١٣٨,٦٥٧	١٥٤,٦٧٤	ودائع لدى البنوك وشركات التأجير - الاستحقاق أكثر من ٣ اشهر
-	-	١٣٨,٦٥٧	١٥٤,٦٧٤	

إيضاحات حول القوائم المالية الموحدة وللشركة الأم المختصرة المرحلية غير المدققة  
لفترة ستة أشهر المنتهية في ٣٠ يونيو ٢٠٢٤ م

٧- أصول والتزامات التأمين

الإجمالي	الالتزام عن التغطية المتبقية - PAA		الالتزام عن التغطية المتبقية - GMM		الالتزام عن المطالبات المتكبدة - GMM		الالتزام عن المطالبات المتكبدة - PAA		
	تعديل المخاطر	تقدير القيمة الحالية للتدفقات النقدية المستقبلية	تقدير القيمة الحالية للتدفقات النقدية المستقبلية	بنود الخسارة	باستثناء بنود الخسارة	بنود الخسارة	باستثناء بنود الخسارة		
١٧٩,٣٩٨	٤,٢٢٣	١٢٢,٦٣٥	٤,٤٩٨	٢٦	١١,١١٣	٣,٣٨٩	٣٣,٥١٤	التزامات عقود التأمين في ١ يناير ٢٠٢٤	
(٨,٨٣١)	٦٤	(٧,٠٧١)	(٤٩٧)	-	-	-	(١,٣٢٧)	أصول عقود التأمين في ١ يناير ٢٠٢٤	
١٧٠,٥٦٧	٤,٢٨٧	١١٥,٥٦٤	٤,٠٠١	٢٦	١١,١١٣	٣,٣٨٩	٣٢,١٨٧	صافي (أصول)/التزامات عقود التأمين في ١ يناير ٢٠٢٤	
(١٧٤,٦١٦)	-	(١٦,٦٤٨)	(١,١٣١)	-	(١,٥٦٥)	-	(١٥٥,٢٧٢)	إيرادات التأمين أ	
٣١,٠٠٧	-	-	-	-	٦	-	٣١,٠٠١	المطالبات المتكبدة والمصاريف الأخرى	
١٩٠,٢٠٩	٦,٣٣٨	١٨٢,٣٩٠	١,٤٨٧	(٦)	-	-	-	إطفاء تدفقات نقدية للاستحواذ على عقود التأمين	
(١,٥٧٢)	-	-	-	-	-	(١,٥٧٢)	-	عكس خسائر من العقود المثقلة	
٧٧٧	-	-	-	٤٤	-	٧٣٣	-	خسائر من العقود المثقلة	
(٢,٤٩٤)	(٢,١٣٠)	(٤٥٣)	٨٩	-	-	-	-	تغيرات الالتزامات الناتجة عن المطالبات المتكبدة	
-	-	-	٢٣٣	-	(٢٣٣)	-	-	بنود الاستثمار	
٢١٧,٩٢٧	٤,٢٠٨	١٨١,٩٣٧	١,٨٠٩	٣٨	(٢٢٧)	(٨٣٩)	٣١,٠٠١	مصاريف خدمات التأمين ب	
٤٣,٣١١	٤,٢٠٨	١٦٥,٢٨٩	٦٧٨	٣٨	(١,٧٩٢)	(٨٣٩)	(١٢٤,٢٧١)	نتيجة خدمات التأمين (أ + ب)	
٢,٠٧٩	١٣٤	١,٦١٤	٢٠	١	٣١٠	-	-	مصاريف خدمات التأمين	
٤٥,٣٩٠	٤,٣٤٢	١٦٦,٩٠٣	٦٩٨	٣٩	(١,٤٨٢)	(٨٣٩)	(١٢٤,٢٧١)	إجمالي التغيير في قائمة الدخل أو الخسارة والإيرادات الشاملة الأخرى	
١٥٢,٠٦٣	-	(١,٩٦٧)	(١,٥١٨)	-	٨٢٢	-	١٥٤,٧٢٦	التدفقات النقدية	
(١٠٨,٦٦١)	-	(١٠٩,٨٠٦)	١,١٤٥	-	-	-	-	أقساط مقبوضة	
(٢٩,٠٣٨)	-	-	-	-	(٧٥)	-	(٢٨,٩٦٣)	المطالبات والمصاريف الأخرى المدفوعة	
-	-	-	-	-	-	-	-	التدفقات النقدية للاستحواذ على عقود التأمين	
١٤,٣٦٤	-	(١١١,٧٧٣)	(٣٧٣)	-	٧٤٧	-	١٢٥,٧٦٣	تدفقات أخرى	
٢٤٨,٧٧٠	٨,٤٩٤	١٨٥,٧٠٧	٥,٢٩٥	٦٥	١٠,٣٧٨	٢,٥٥٠	٣٦,٢٨١	التزامات عقود التأمين في ٣٠ يونيو ٢٠٢٤	
(١٢,٤٣٥)	١٣٥	(٩,٢٨٨)	(٦٨٠)	-	-	-	(٢,٦٠٢)	أصول عقود التأمين في ٣٠ يونيو ٢٠٢٤	
٢٣٦,٣٣٥	٨,٦٢٩	١٧٦,٤١٩	٤,٦١٥	٦٥	١٠,٣٧٨	٢,٥٥٠	٣٣,٦٧٩	صافي (أصول)/التزامات التأمين في ٣٠ يونيو ٢٠٢٤	



إيضاحات حول القوائم المالية الموحدة وللشركة الأم المختصرة المرحلية غير المدققة  
لفترة ستة أشهر المنتهية في ٣٠ يونيو ٢٠٢٤ م

٨- أصول والتزامات إعادة التأمين

الإجمالي	الالتزام عن التغطية المتبقية - PAA		الالتزام عن التغطية المتبقية - GMM		الالتزام عن المطالبات المتكبدة - GMM		الالتزام عن المطالبات المتكبدة - PAA	
	تعديل المخاطر	تقدير القيمة الحالية للتدفقات النقدية المستقبلية	تقدير القيمة الحالية للتدفقات النقدية المستقبلية	بنود الخسارة	باستثناء بنود الخسارة	بنود الخسارة	باستثناء بنود الخسارة	
٣٨,٥٥٣	١٠,١٠٣	٣١,٨٧٤	٢,٧٠٢	١,٥٠٦	٢٧٧	١٥٥	(٨,٠٦٤)	أصول عقود إعادة التأمين في ١ يناير ٢٠٢٤
(٢٩,٩٤١)	(١٥,٣٥٤)	١٦,٠٤٣	-	-	-	١٢٩	(٣٠,٧٥٩)	التزامات عقود التأمين في ١ يناير ٢٠٢٤
٨,٦١٢	(٥,٢٥١)	٤٧,٩١٧	٢,٧٠٢	١,٥٠٦	٢٧٧	٢٨٤	(٣٨,٨٢٣)	صافي أصول/(التزامات) عقود التأمين في ١ يناير ٢٠٢٤
(٦١,٥٧١)	-	(١٦,٠٧٦)	(١٩٦)	-	(٧٨٢)	-	(٤٤,٥١٧)	تخصيص أقساط إعادة التأمين (أ)
٧٤,٠٧١	٣,٦٨٠	٦٩,٩٦٩	٤٢٤	(٢)	-	-	-	المبالغ القابلة للاسترداد للمطالبات المتكبدة والمصرفيات الأخرى
١٦,٤٨١	-	١٦,٣٥٢	١٢٩	-	-	-	-	عكس خسائر من العقود المثقلة
٩١	-	-	-	-	-	٩١	-	حصة معيدي التأمين في عكس خسائر من العقود المثقلة
-	-	-	-	٢٩	-	(٢٩)	-	حصة معيدي التأمين في خسائر من العقود المثقلة
(٦٠٤)	(٥٥٣)	(٢٥٢)	٢٠١	-	-	-	-	التغييرات في المبالغ القابلة للاسترداد للمطالبات المتكبدة
(٢٢٠)	-	(٢٢٠)	-	-	-	-	-	تأثير التغييرات في مخاطر عدم الأداء لدى معيدي التأمين
٨٩,٨١٩	٣,١٢٧	٨٥,٨٤٩	٧٥٤	٢٧	-	٦٢	-	المبالغ القابلة للاسترداد من معيدي التأمين مقابل المطالبات المتكبدة (ب)
٢٨,٢٤٨	٣,١٢٧	٦٩,٧٧٣	٥٥٨	٢٧	(٧٨٢)	٦٢	(٤٤,٥١٧)	صافي الربح أو الخسارة من عقود إعادة التأمين (أ + ب)
١,٠٤٧	٣٦	٩٠٨	١٢	١	٩٠	-	-	إيرادات فوائد من إعادة التأمين
٢٩,٢٩٥	٣,١٦٣	٧٠,٦٨١	٥٧٠	٢٨	(٦٩٢)	٦٢	(٤٤,٥١٧)	إجمالي التغيير في قائمة الدخل أو الخسارة والإيرادات الشاملة الأخرى
٤٣,٦٣٠	٦,٤٣٢	١٠,٥١٣	٣٢٣	-	٣٣	-	٢٦,٣٢٩	التدفقات النقدية
(١١,٢٣٩)	-	(١١,٣٢٩)	٩٠	-	-	-	-	أقساط مقبوضة
٧٠,٢٩٨	٤,٣٤٤	١١٧,٧٨٢	٣,٦٨٥	١,٥٣٤	(٣٨٢)	٣٤٦	(٥٧,٠١١)	مبالغ محصلة
٩٥,٤٧١	٣,٨٢٥	١١٣,٤٠٩	٣,٨٣٨	١,٥٣٤	(٣٨٢)	٧	(٢٦,٧٦٠)	أصول عقود إعادة التأمين في ٣٠ يونيو ٢٠٢٤
(٢٥,١٧٣)	٥١٩	٤,٣٧٣	(١٥٣)	-	-	٣٣٩	(٣٠,٢٥١)	التزامات عقود إعادة التأمين في ٣٠ يونيو ٢٠٢٤
٧٠,٢٩٨	٤,٣٤٤	١١٧,٧٨٢	٣,٦٨٥	١,٥٣٤	(٣٨٢)	٣٤٦	(٥٧,٠١١)	صافي أصول/(التزامات) التأمين في ٣٠ يونيو ٢٠٢٤

إيضاحات حول القوائم المالية الموحدة وللشركة الأم المختصرة المرحلية غير المدققة  
لفترة ستة أشهر المنتهية في ٣٠ يونيو ٢٠٢٤ م

٩- استثمارات في أوراق مالية

تتكون الاستثمارات في أوراق مالية في تاريخ التقرير مما يلي:

الشركة الأم		الموحدة		
(مدققه) ٣١ ديسمبر ٢٠٢٣	(غير مدققه) ٣٠ يونيو ٢٠٢٤	(مدققه) ٣١ ديسمبر ٢٠٢٣	(غير مدققه) ٣٠ يونيو ٢٠٢٤	
الف.ر.ع	الف.ر.ع	الف.ر.ع	الف.ر.ع	
٢,٧٢١	٢,٥٦٧	١١٠,٨٠٨	٨٤,٣٤٤	أصول مالية بالقيمة العادلة من خلال الأرباح أو الخسائر (إيضاح ٨)
٣,٢٩١	٣,٣٥٦	٦٩,٠٢٨	٦٩,٢٥٤	أصول مالية بالقيمة العادلة من خلال إيرادات الشاملة الأخرى (إيضاح ٨ب)
-	-	١٧٨,٩٢١	١٧٢,٠٣٠	استثمارات بالتكلفة المطفأة (إيضاح ٨ت)
٦,٠١٢	٥,٩٢٣	٣٥٨,٧٥٧	٣٢٥,٦٢٨	

(أ) أصول مالية بالقيمة العادلة من خلال الأرباح أو الخسائر

الشركة الأم		الموحدة		
(مدققه) ٣١ ديسمبر ٢٠٢٣	(غير مدققه) ٣٠ يونيو ٢٠٢٤	(مدققه) ٣١ ديسمبر ٢٠٢٣	(غير مدققه) ٣٠ يونيو ٢٠٢٤	
الف.ر.ع	الف.ر.ع	الف.ر.ع	الف.ر.ع	
١,١٣٥	١,٠٦٧	٥٩,٤٠٩	٣٣,٧٩٢	قطاع المالي
١,٣٠٩	١,٢٣٦	١,٥٤٢	١,٤٩١	قطاع الصناعة
٢,٤٤٤	٢,٣٠٣	٦٠,٩٥١	٣٥,٢٨٣	الإستثمارات المحلية المدرجة
٧١	٥٧	٩٩٦	١,٠٨٣	استثمارات خارجية مدرجة
٢,٥١٥	٢,٣٦٠	٦١,٩٤٧	٣٦,٣٦٦	استثمارات مدرجة
-	-	٩٨٢	٢٧١	استثمارات محلية غير مدرجة
٢٠٦	٢٠٧	٤٧,٨٧٩	٤٧,٧٠٧	استثمارات خارجية غير مدرجة
٢,٧٢١	٢,٥٦٧	١١٠,٨٠٨	٨٤,٣٤٤	أصول مالية بالقيمة العادلة من خلال الأرباح والخسائر

(ب) أصول مالية بالقيمة العادلة من خلال الإيرادات الشاملة الأخرى

الشركة الأم		الموحدة		
(غير مدققه) ٣٠ يونيو ٢٠٢٤	(مدققه) ٣١ ديسمبر ٢٠٢٣	(غير مدققه) ٣٠ يونيو ٢٠٢٤	(مدققه) ٣١ ديسمبر ٢٠٢٣	
الف.ر.ع	الف.ر.ع	الف.ر.ع	الف.ر.ع	
٢,٣٠٠	١,٥٣٤	٣٣,٥٢٨	٢٧,٦٥٢	استثمارات محلية
(٧٦٥)	٦٦	٢,٤٦١	٥,٩٨٨	استثمارات مدرجة (بالتكلفة)
٨٦١	٨٦١	١,٩٨٢	١,١٣٠	احتياطي القيمة العادلة
٨٥٢	٨٥٢	٣,٨٧٨	٥,١١٩	استثمارات غير مدرجة (بالتكلفة)
٣,٢٤٨	٣,٣١٣	٤١,٨٤٩	٣٩,٨٨٩	احتياطي القيمة العادلة
-	-	٢٥,٦٥٣	٢٨,٥٣٩	إجمالي استثمارات محلية
-	-	١,٤٨٣	٧٨٣	استثمارات مدرجة (بالتكلفة)
٢٠٥	٢٠٥	٤٨٦	٦٤٨	احتياطي القيمة العادلة
(١٦٢)	(١٦٢)	(٤٤٣)	(٦٠٥)	إستثمارات غير مدرجة (بالتكلفة)
٤٣	٤٣	٢٧,١٧٩	٢٩,٣٦٥	احتياطي القيمة العادلة
٣,٢٩١	٣,٣٥٦	٦٩,٠٢٨	٦٩,٢٥٤	مجموع الإستثمارات الخارجية
				مجموع الاستثمارات بالقيمة العادلة من خلال إيرادات شاملة أخرى

إيضاحات حول القوائم المالية الموحدة وللشركة الأم المختصرة المرحلية غير المدققة  
لفترة ستة أشهر المنتهية في ٣٠ يونيو ٢٠٢٤ م

٩- استثمارات في أوراق مالية (تابع)

(ج) استثمارات بالتكلفة المطفأة

الشركة الأم		الموحدة		
(مدققه) ٣١ ديسمبر ٢٠٢٣ الف.ر.ع	(غير مدققه) ٣٠ يونيو ٢٠٢٤ الف.ر.ع	(مدققه) ٣١ ديسمبر ٢٠٢٣ الف.ر.ع	(غير مدققه) ٣٠ يونيو ٢٠٢٤ الف.ر.ع	
-	-	٢٠,٣٩٢	٢٠,٣٩٢	استثمار في احدى شركات قطاع التعليمي
-	-	١٥٨,٥٢٩	١٥١,٦٣٨	سندات بنكية وشركات
-	-	١٧٨,٩٢١	١٧٢,٠٣٠	مجموع الاستثمارات بالتكلفة المطفأة

١٠- استثمارات في شركات شقيقة

في تاريخ القوائم المالية، الإستثمارات في الشركات الشقيقة تمثل الملكية في الشركات التالية:

٣١ ديسمبر ٢٠٢٣ (مدققة) نسبة المساهمة (%)	٣٠ يونيو ٢٠٢٤ (غير مدققة) نسبة المساهمة (%)	اسم البلد	الموحدة
			<b>شركات مدرجة</b>
١٤,٩٨	١٤,٩٨	سلطنة عمان	بنك مسقط ش.م.ع.ع.
٣١,٦٤	٣١,٦٤	سلطنة عمان	بنك عمان العربي ش.م.ع.ع.
٣٤,٦٠	٣٤,٦٠	سلطنة عمان	الشركة الوطنية للتمويل ش.م.ع.ع.
٢٠,٥٠	٢٠,٥٠	بيرمودا، مدرجة في NASDAQ	شركة التأمين الدولية العامة ليميتيد (إيضاح ٩ ب)
			<b>شركات غير مدرجة</b>
١٧,٤٧	١٧,٤٧	مملكة البحرين	بيت التمويل الوطني ش.م.ب (البحرين)
١٩,٤٩	١٩,٤٩	سلطنة عمان	المصنع الحديث للصلب ش.م.م.
١٤,٨٥	١٤,٨٥	جزر كايمان	الأفق للاستثمار المحدودة*
٤٣,٠٠	٤٣,٠٠	سنغافورة	ايسست برديج بارتنرز
٣٠,٠٠	٣٠,٠٠	سلطنة عمان	شركة ثواني للتكنولوجيا ش.م.م.
			<b>الشركة الأم</b>
			<b>شركات مدرجة</b>
٦,٣٧	٦,٣٧	سلطنة عمان	بنك مسقط ش.م.ع.ع.
٣١,٦٤	٣٠,٩٩	سلطنة عمان	بنك عمان العربي ش.م.ع.ع.
٣٤,٦٠	٣٤,٦٠	سلطنة عمان	الشركة الوطنية للتمويل ش.م.ع.ع.

أ- التفاصيل المتعلقة لحركة الإستثمار في الشركات التابعة موضحة ادناه:

الشركة الأم		الموحدة		
٣١ ديسمبر ٢٠٢٣ (مدققه)	٣٠ يونيو ٢٠٢٤ (غير مدققة)	٣١ ديسمبر ٢٠٢٣ (مدققه)	٣٠ يونيو ٢٠٢٤ (غير مدققة)	
١٣٦,٣٥١	٢٨٢,٤٠٦	١٥٧,٤٦٣	٥٢٧,٨٣٥	في بداية الفترة
-	-	٦,٦٧٣	-	شراء
١١,٤٥٢	١٣,١٠٢	٢١,٩٨٩	٢٩,٥٩٠	حصة من النتائج
(١,٤٩٨)	(١٢,٤١٩)	(٢,٥٠٩)	(٢٤,٩٠٨)	أرباح مستلمة
٩,٩١١	-	٩,٩١١	-	عكس انخفاض القيمة
١٢٨,٧٥٤	-	٣٣٣,٤٦٧	-	نقل إلى القيمة العادلة من خلال
(٢,٥٦٤)	٤٠٣	٨٤١	١,٠٢٢	الإيرادات الشاملة الأخرى
٢٨٢,٤٠٦	٢٨٣,٤٩٢	٥٢٧,٨٣٥	٥٣٣,٥٣٩	حركات أخرى (صافي)
				في نهاية الفترة

إيضاحات حول القوائم المالية الموحدة وللشركة الأم المختصرة المرحلية غير المدققة  
لفترة ستة أشهر المنتهية في ٣٠ يونيو ٢٠٢٤ م

١١ - استثمارات في شركات تابعة

كما في تاريخ القوائم المالية، كانت استثمارات الشركة الأم في الشركات التابعة كالتالي:

٣١ ديسمبر ٢٠٢٣ (مدققة) نسبة المساهمة	٣٠ يونيو ٢٠٢٤ (غير مدققة) نسبة المساهمة	اسم البلد	
(%)	(%)		
١٠٠,٠٠	١٠٠,٠٠	عمان	شركة جبرين العالمية للتنمية (جبرين) (النشاط الرئيسي: الاستثمارات)
٥٦,١٢	٥٦,١٢	عمان	تكافل عُمان للتأمين (إيضاح ١١ أ) (النشاط الرئيسي: التأمين)
٦٦,٠٠	٦٦,٠٠	عمان	اوبار كابيتال ش.م.م (إيضاح ١١ أ) (النشاط الرئيسي: الوساطة والاستثمار)
-	١٠٠,٠٠	عمان	جبرين العالمية للاستثمار ش.م.ع.م. (إيضاح ١١ ج) (النشاط الرئيسي: الإستثمار)
٥١,٧٠	٥١,٧٠	عمان	الخليجية اكريليك (إيضاح ١١ د) (النشاط الرئيسي: التصنيع)
٥١,٦٥	٥١,٦٥	عمان	شركة شمال بلاستيك (إيضاح ١١ د) (النشاط الرئيسي: التصنيع)
١٠٠,٠٠	١٠٠,٠٠	سنغافورة	جبرين كابيتال اسيا (إيضاح ١١ د) (النشاط الرئيسي: الاستثمار)
٥٢,٠٦	٥٢,٠٦	عمان	ليفا ش.م.ع.ع. (النشاط الرئيسي: التأمين)
١٠٠,٠٠	١٠٠,٠٠	البحرين	شركة رويال أند صن أليانس (الشرق الأوسط) (إيضاح ١١ ب) (النشاط الرئيسي: التأمين)
١٠٠,٠٠	١٠٠,٠٠	الهند	إن إل جي أي سي لخدمات الدعم (إيضاح ١١ ب) (النشاط الرئيسي: خدمات الدعم)
١٠٠,٠٠	١٠٠,٠٠	الإمارات	إنابة تي بي ايه (إيضاح ١١ ب) (النشاط الرئيسي: خدمات الدعم)
١٠٠,٠٠	١٠٠,٠٠	عمان	شركة ليفا للتأمين ش.م.ع.ع (إيضاح ١١ ب) (النشاط الرئيسي: التأمين)
٥٠,٠٧	٥٠,٠٧	السعودية	الشركة العالمية للتأمين التعاوني ليميتد (إيضاح ١١ ب) (النشاط الرئيسي: التأمين)
١٠٠,٠٠	١٠٠,٠٠	الإمارات	اومينفست العالمية ليميتد (النشاط الرئيسي: الإستثمار)
١٠٠,٠٠	١٠٠,٠٠	الإمارات	اومينفست كابيتال DIFC ليميتد (النشاط الرئيسي: الإستثمار)
٦٠,٠٠	٦٠,٠٠	عمان	المجموعة الوطنية للخدمات الأمنية (النشاط الرئيسي: الأمن السيبراني)
١٠٠,٠٠	١٠٠,٠٠	عمان	الشركة العمانية للاستثمارات العقارية والخدمات ش.م.م. (النشاط الرئيسي: العقارات والاستثمارات)
١٠٠,٠٠	١٠٠,٠٠	عمان	منتجعات مسقط ش.م.م. (النشاط الرئيسي: مشروع سياحي متكامل)
١٠٠,٠٠	١٠٠,٠٠	عمان	الجبل الاسود للاستثمار ش.م.م. (النشاط الرئيسي: العقارات)

أ- تمتلك هذه الشركات التابعة عبر شركة جبرين العالمية للتنمية ش.م.ع.م.

ب- تمتلك هذه الشركات التابعة عبر مجموعة ليفا ش.م.ع.ع.

ج- تمتلك هذه الشركات التابعة عبر شركة جبرين العالمية للإستثمار ش.م.ع.م.

## إيضاحات حول القوائم المالية الموحدة وللشركة الأم المختصرة المرحلية غير المدققة لفترة ستة أشهر المنتهية في ٣٠ يونيو ٢٠٢٤ م

### ١١ - استثمارات في شركات تابعة (تابع)

د- التفاصيل المتعلقة بحركة الاستثمار في الشركات التابعة هي كالتالي:-

الشركة الأم		الموحدة		
٣١ ديسمبر ٢٠٢٣	٣٠ يونيو ٢٠٢٤	٣١ ديسمبر ٢٠٢٣	٣٠ يونيو ٢٠٢٤	
(مدققة)	(غير مدققة)	(مدققة)	(غير مدققة)	
الف.ر.ع	الف.ر.ع	الف.ر.ع	الف.ر.ع	
٤١٠,٠٧٦	٤٣٨,٧٧٦	-	-	في بداية السنة
٤٩,٥٠٠	-	-	-	تكوين شركة تابعة
١,٤٢٩	١٥٤	-	-	شراء
٣٠,١٧٧	١٢,٦٤٨	-	-	حصة النتائج
(٤٤,٨٢٠)	(٢٢,٧٥٢)	-	-	أرباح مستلمة
(٧,٥٨٦)	(٨٠٢)	-	-	حركات أخرى
٤٣٨,٧٧٦	٤٢٨,٠٢٤	-	-	في نهاية الفترة

- يشمل الاستثمار في شركات تابعة سندات قابلة للتحويل الإلزامي صدرت من خلال توزيع الأرباح من شركة تأمين تابعة وتم معاملتها كأصل مالي منفرد.

### ١٢ (أ) - رأس المال

٣١ ديسمبر ٢٠٢٣	٣٠ يونيو ٢٠٢٤
(مدققة)	(غير مدققة)
٢٠٠,٠٠٠	٢٠٠,٠٠٠
٦٦,٨٣٧	٦٦,٨٣٧

تم إصدار ٢,٠٠٠,٠٠٠,٠٠٠ سهم مصرح به عادي بقيمة ١٠٠ بيضة لكل سهم (٣١ ديسمبر ٢٠٢٣م - ٢,٠٠٠,٠٠٠,٠٠٠ سهم عادي بقيمة ١٠٠ بيضة لكل سهم)

تم إصدار ٦٦٨,٣٦٥,٤٢٦ سهم عادي بقيمة ١٠٠ بيضة لكل سهم ودفعت قيمتها بالكامل (٣١ ديسمبر ٢٠٢٣م - ٦٦٨,٣٦٥,٤٢٦ سهم عادي بقيمة ١٠٠ بيضة لكل سهم)

### ١٢ (ب) - حقوق مساهمين أخرى

٣٠ يونيو ٢٠٢٤	٣١ ديسمبر ٢٠٢٣
(غير مدققة)	(مدققة)
-	١٣,٣٦٧
-	٢,٢٩٧
-	١٥,٦٦٤

سندات تحويل إلزامية بواقع ١٠٠ بيضة صادرة عن طريق الشركة الأم (راجع إيضاح ١٣)  
سندات تحويل إلزامية صادرة عن طريق شركة تأمين تابعة

### ١٣ - توزيعات الأرباح المدفوعة

#### الشركة الأم

في اجتماع الجمعية العامة السنوية بتاريخ ٣٠ أبريل ٢٠٢٤م، تمت الموافقة على توزيع الأرباح النقدية بقيمة ٠,٠٢٠ ريال عماني للسهم الواحد (٢٠٢٣ - ٠,٠١٥ ريال عماني للسهم الواحد) بمبلغ ١٣,٣٦٧,٣٠٩ ريال عماني (٢٠٢٣ - ١٠,٠٢٥,٤٨١ ريال عماني) عن السنة المنتهية في ٣١ ديسمبر ٢٠٢٣.

بالإضافة إلى ذلك، وافق المساهمون أيضاً على توزيع سندات تحويل إلزامية بقيمة ١٠٠ بيضة لإصدارها مقابل ٥ أسهم عادية بقيمة ١٠٠ بيضة مملوكة للمساهمين. يبلغ إجمالي سندات التحويل الإلزامية التي ستصدرها الشركة، بعد الموافقات التنظيمية، ١٣,٣٦٧,٣٠٩ ريال عماني. وسيتم إدراج هذه السندات في سوق مسقط للأوراق المالية، وتحمل قسيمة سنوية بنسبة ٦,٥٪ وستشكل جزءاً من حقوق ملكية الشركة. وسيتم تحويل كل سند بشكل إلزامي إلى ٢٥ سهمًا بسعر ثابت قدره ٤٠٠ بيضة للسهم الواحد دون أي خيار لأومينفست أو لحاملي السندات في نهاية ثلاث سنوات.

إيضاحات حول القوائم المالية الموحدة وللشركة الأم المختصرة المرحلية غير المدققة  
لفترة ستة أشهر المنتهية في ٣٠ يونيو ٢٠٢٤ م

١٤ - احتياطات أخرى غير قابلة للتوزيع

الموحدة والشركة الأم				
احتياطي طواري	احتياطي عمالات الاجنبية	احتياطي اعادة تقييم	احتياطي اعادة التقييم	المجموع
٩,٠٧٤	(٤٥)	٢,٩٩٦	١٦٥	١٢,١٩٠
-	(١,٨٣٨)	٣٣٩	-	(١,٤٩٩)
-	(١,٨٣٨)	٣٣٩	-	(١,٤٩٩)
٢١	-	-	-	٢١
٩,٠٩٥	(١,٨٨٣)	٣,٣٣٥	١٦٥	١٠,٧١٢
في ١ يناير ٢٠٢٣ م				
صافي التغيير في القيمة العادلة				
مصاريف شامله الأخرى				
المحول إلى/ من الأرباح المحتجزة				
في ٣٠ يونيو ٢٠٢٣ م				
في ١ يناير ٢٠٢٤ م				
صافي التغيير في القيمة العادلة				
مصاريف شامله الأخرى				
المحول إلى/ من الأرباح المحتجزة				
في ٣٠ يونيو ٢٠٢٤ م				

١٥ - مستحق لبنوك

في تاريخ القوائم المالية، بلغ المستحق لبنوك ما يلي:-

الشركة الأم		الموحدة	
(مدققة) ٣١ ديسمبر ٢٠٢٣	(غير مدققة) ٣٠ يونيو ٢٠٢٤	(مدققة) ٣١ ديسمبر ٢٠٢٣	(غير مدققة) ٣٠ يونيو ٢٠٢٤
الف.ر.ع	الف.ر.ع	الف.ر.ع	الف.ر.ع
٤٥٦,٥٤٢	٤٤٦,١٨٤	٦٣٧,٦٠٤	٦٢٥,٠٠٧
(٢,٠٠٤)	(١,٧٢٤)	(١,٨٦٦)	(١,٨١٩)
٤٥٤,٥٣٨	٤٤٤,٤٦٠	٦٣٥,٧٣٨	٦٢٣,١٨٨

قروض لاجل  
خصم: رسوم المعالجة المصرفية غير المطفاة

إستحقاق القروض لاجل كالتالي:

الشركة الأم		الموحدة	
(مدققة) ٣١ ديسمبر ٢٠٢٣	(غير مدققة) ٣٠ يونيو ٢٠٢٤	(مدققة) ٣١ ديسمبر ٢٠٢٣	(غير مدققة) ٣٠ يونيو ٢٠٢٤
الف.ر.ع	الف.ر.ع	الف.ر.ع	الف.ر.ع
١٤٠,٨٨٦	٢٤٢,٦٨٧	١٥٥,٣٩٨	٢٦٩,٧٣٧
٣١٥,٦٥٦	٢٠٣,٤٩٧	٤٨٢,٢٠٦	٣٥٥,٢٧٠
٤٥٦,٥٤٢	٤٤٦,١٨٤	٦٣٧,٦٠٤	٦٢٥,٠٠٧

مستحق خلال سنة  
مستحق خلال اكثر من سنة

١٥ - التزامات أخرى

الشركة الأم	
(مدققة) ٣١ ديسمبر ٢٠٢٣	(غير مدققة) ٣٠ يونيو ٢٠٢٤
الف.ر.ع	الف.ر.ع
٩,٥٠٠	١٧,٢٦٥
٣٢,٦٦٠	١٩,٨٣٠
٤٢,١٦٠	٣٧,٠٩٥

الزامات أخرى جارية  
الزامات أخرى طويلة الأمد

إيضاحات حول القوائم المالية الموحدة وللشركة الأم المختصرة المرحلية غير المدققة  
لفترة ستة أشهر المنتهية في ٣٠ يونيو ٢٠٢٤ م

١٦ - إيرادات الفوائد

الموحدة (غير مدققة)

ثلاثة أشهر منتهية في ٣٠ يونيو ٢٠٢٣	ثلاثة أشهر منتهية في ٣٠ يونيو ٢٠٢٤	ستة أشهر منتهية في ٣٠ يونيو ٢٠٢٣	ستة أشهر منتهية في ٣٠ يونيو ٢٠٢٤	ودائع لدى البنوك ومبالغ أخرى في السوق إيرادات فوائد أخرى
الف.ر.ع	الف.ر.ع	الف.ر.ع	الف.ر.ع	
١,٨٤٥	٢,١٥٢	٣,٦٣٠	٤,٢٠٩	
٣١٩	١,٨٥٢	٢,٦١٠	٣,٣٠٢	
٢,١٦٤	٤,٠٠٤	٦,٢٤٠	٧,٥١١	

الشركة الأم (غير مدققة)

ثلاثة أشهر منتهية في ٣٠ يونيو ٢٠٢٣	ثلاثة أشهر منتهية في ٣٠ يونيو ٢٠٢٤	ستة أشهر منتهية في ٣٠ يونيو ٢٠٢٣	ستة أشهر منتهية في ٣٠ يونيو ٢٠٢٤	ودائع لدى البنوك ومبالغ أخرى في السوق إيرادات فوائد أخرى
الف.ر.ع	الف.ر.ع	الف.ر.ع	الف.ر.ع	
١٦٨	١٣	٣٩٨	١٧	
١,٣١٤	٩٦٨	٢,٤٩٤	٢,١١٧	
١,٤٨٢	٩٨١	٢,٨٩٢	٢,١٣٤	

١٧ - مصروفات الفوائد

الموحدة (غير مدققة)

ثلاثة أشهر منتهية في ٣٠ يونيو ٢٠٢٣	ثلاثة أشهر منتهية في ٣٠ يونيو ٢٠٢٤	ستة أشهر منتهية في ٣٠ يونيو ٢٠٢٣	ستة أشهر منتهية في ٣٠ يونيو ٢٠٢٤	قروض بنكية
الف.ر.ع	الف.ر.ع	الف.ر.ع	الف.ر.ع	
٥,٤٣٨	٩,١٧٦	١٣,٠٧٤	١٨,٨٨٥	
٥,٤٣٨	٩,١٧٦	١٣,٠٧٤	١٨,٨٨٥	

الشركة الأم (غير مدققة)

ثلاثة أشهر منتهية في ٣٠ يونيو ٢٠٢٣	ثلاثة أشهر منتهية في ٣٠ يونيو ٢٠٢٤	ستة أشهر منتهية في ٣٠ يونيو ٢٠٢٣	ستة أشهر منتهية في ٣٠ يونيو ٢٠٢٤	قروض بنكية
الف.ر.ع	الف.ر.ع	الف.ر.ع	الف.ر.ع	
٤,٤٧٧	٧,٣٥٣	٨,٥٨٤	١٥,١٩٣	
٤,٤٧٧	٧,٣٥٣	٨,٥٨٤	١٥,١٩٣	

إيضاحات حول القوائم المالية الموحدة وللشركة الأم المختصرة المرحلية غير المدققة  
لفترة ستة أشهر المنتهية في ٣٠ يونيو ٢٠٢٤ م

١٨ - إيرادات استثمار

الموحدة (غير مدققة)				
ثلاثة أشهر منتهية في ٣٠ يونيو ٢٠٢٣	ثلاثة أشهر منتهية في ٣٠ يونيو ٢٠٢٤	سنة أشهر منتهية في ٣٠ يونيو ٢٠٢٣	سنة أشهر منتهية في ٣٠ يونيو ٢٠٢٤	
الف ر.ع	الف ر.ع	الف ر.ع	الف ر.ع	
١,٢٨٢	١,١٧٣	١٤,٢٣٦	٤,٤٩١	إيرادات توزيعات أرباح استثمارات
(٢٥٧)	(٣٤١)	١٩٧	(٣٦٤)	استثمارات محلية مدرجة
٢,٦٣٠	٩٢٦	٢,٦٣٠	٧٨٤	أرباح من بيع استثمارات
(٣٩)	-	(٣٩)	-	تغير في القيمة العادلة
(٣٢)	(٦٣)	(٧٥)	(١٠٥)	استثمارات محلية غير مدرجة
٢	١,١٥٣	١,٠١٠	١,١٥٣	أرباح من بيع استثمارات
(١,٠١٠)	(٣٦)	٨	(١٤)	تغير في القيمة العادلة
٥٣٧	٥٤٨	٥٣٧	٤٠٦	استثمارات خارجية غير مدرجة
١١٧	-	٧٢٤	٣٠٠	تغير في القيمة العادلة
١٤٩	١٦٣	٣٠٧	٣٤٠	استثمارات عقارية
-	١,٣٦١	-	٤,٥٩٤	- صافي الربح/(الخسارة) من العقارات الإستثمارية
٣,٢٩٨	١,٧٦٩	٤,٨٢٤	٢,٧٣٥	- إيرادات الأيجار
٦,٦٧٧	٦,٦٥٣	٢٤,٣٥٩	١٤,٣٢٠	التغييرات في المخصصات
				دخل/(مصروف) استثمار بالتكلفة المطفأة

الشركة الأم (غير مدققة)				
ثلاثة أشهر منتهية في ٣٠ يونيو ٢٠٢٣	ثلاثة أشهر منتهية في ٣٠ يونيو ٢٠٢٤	سنة أشهر منتهية في ٣٠ يونيو ٢٠٢٣	سنة أشهر منتهية في ٣٠ يونيو ٢٠٢٤	
الف ر.ع	الف ر.ع	الف ر.ع	الف ر.ع	
-	١٩٥	٨١	٣٣٩	إيرادات توزيعات أرباح استثمارات
-	-	٣٤	-	استثمارات محلية مدرجة
٣٨	(٦١)	٤٦	(١٤٣)	أرباح من بيع استثمارات
٩٢	-	١٠٢	-	تغير في القيمة العادلة
٨	(٣٦)	٨	(١٤)	استثمارات محلية غير مدرجة
٢٩	٤٥	٦٣	٩١	تغير في القيمة العادلة
-	١,٢٧٧	-	٤,٥٥٦	استثمارات عقارية
١٦٧	١,٤٢٠	٣٣٤	٤,٨٢٩	- إيرادات الأيجار
				التغييرات في المخصصات

إيضاحات حول القوائم المالية الموحدة وللشركة الأم المختصرة المرحلية غير المدققة  
لفترة ستة أشهر المنتهية في ٣٠ يونيو ٢٠٢٤ م

١٩- مصروفات التشغيل

الموحدة

ثلاثة أشهر منتهية في ٣٠ يونيو ٢٠٢٣ الف.ر.ع	ثلاثة أشهر منتهية في ٣٠ يونيو ٢٠٢٤ الف.ر.ع	سنة أشهر منتهية في ٣٠ يونيو ٢٠٢٣ الف.ر.ع	سنة أشهر منتهية في ٣٠ يونيو ٢٠٢٤ الف.ر.ع	
٣,٥٠١	٢,٩٤٢	٧,٥٤٨	٧,٩٩٠	تكلفة الموظفين
٢,٦١٩	٢,٣٨٠	٥,٢٠٦	٤,٨٦٢	مصروفات التشغيل الأخرى
٤٠٤	٤٣٨	٧٧٦	٨٨٨	إطفاء أصول غير ملموسة
٤٧٩	٣٢٩	٨٩٤	٩٥٤	الاستهلاك
٤٣	١٦	٩٣	٩٧	مكافأة وبدلات حضور جلسات الشركة الأم
٨٩	٨	١٨٥	١٩١	الشركات التابعة والتسويات
٧,١٣٥	٦,١١٣	١٤,٧٠٢	١٤,٩٨٢	

الشركة الأم

ثلاثة أشهر منتهية في ٣٠ يونيو ٢٠٢٣ الف.ر.ع	ثلاثة أشهر منتهية في ٣٠ يونيو ٢٠٢٤ الف.ر.ع	سنة أشهر منتهية في ٣٠ يونيو ٢٠٢٣ الف.ر.ع	سنة أشهر منتهية في ٣٠ يونيو ٢٠٢٤ الف.ر.ع	
٢٩٥	٧٦٦	١,٧٩١	١,٨٣٢	تكلفة الموظفين
٢٨٥	٢٤٢	٤٤٩	٥٢٩	مصروفات التشغيل الأخرى
٦٢	٦٢	١٢٤	١٢٤	إطفاء أصول غير ملموسة
٣٩	٤١	٧٩	٨١	الاستهلاك
٤٣	١٦	٩٣	٩٧	مكافأة وبدلات حضور جلسات
٧٢٤	١,١٢٧	٢,٥٣٦	٢,٦٦٣	

إيضاحات حول القوائم المالية الموحدة وللشركة الأم المختصرة المرحلية غير المدققة  
لفترة ستة أشهر المنتهية في ٣٠ يونيو ٢٠٢٤م

٢٠- التقارير المالية لقطاعات الأعمال

المجموعة مكونة من ضمن أربع قطاعات عمل رئيسية:

- ١- قطاع الإستثمار – يتضمن أنشطة الإستثمار للعمليات قصيرة وطويلة الأجل.
- ٢- القطاع المصرفي – يتضمن الأنشطة البنكية للشركات والأفراد والخزانة/الإستثمار التي يمارسها البنك التابع للمجموعة.
- ٣- قطاع التأمين – يتضمن الأنشطة المتعلقة بالتأمين على الحياة والعام.
- ٤- قطاع العقارات – يتضمن الأنشطة في قطاع العقارات.

المعاملات بين قطاعات العمل تتم وفقاً لشروط تجارية عادية ويتم الإرتباط بها بين الشركات التابعة وبقية المجموعة. يتم إستبعاد تلك التعاملات عند التوحيد.

قطاع الإستثمار	القطاع المصرفي	قطاع التأمين	قطاع العقارات	تعديلات	الإجمالي	
الف ر.ع	الف ر.ع	الف ر.ع	الف ر.ع	الف ر.ع	الف ر.ع	
<b>٣٠ يونيو ٢٠٢٤</b>						
٣٣,٢٣٣	٢٢,٢٥٧	١٩٢,٠٤٧	١,١٨١	(١٥,٨٤٦)	٢٣٢,٨٧٢	إيرادات القطاع
٧,٣٤٤	٢٢,٢٥٧	(٢,١٣٧)	(٣٤٥)	(١٢,٦٠٩)	١٤,٥١٠	نتائج القطاع
٧٥٠,٣٩٣	٤٢٥,٢٨٥	٥٧١,٧٩٦	٤٠,٥٨٨	(٤٣٥,٢٣٥)	١,٣٥٢,٨٢٧	أصول القطاع
<b>٣٠ يونيو ٢٠٢٣</b>						
٦١,٠٩٢	١٥,٣٣٧	١٦٢,٢٢٧	٨٧٨	(٢٧,٣٧٢)	٢١٢,١٦٢	إيرادات القطاع
٢٤,١٥٨	١٧,٠١١	(١,٣٠٣)	٤٧٠	(٢٢,٢٨٩)	١٨,٠٤٧	نتائج القطاع
٧٦٦,٧٦٦	٤٤٩,٣٠٨	٥٠٤,٨٣٨	٣٤,٤٤٨	(٤٥٢,٩١٤)	١,٣٠٢,٤٤٦	أصول القطاع

## إيضاحات حول القوائم المالية الموحدة وللشركة الأم المختصرة المرحلية غير المدققة لفترة ستة أشهر المنتهية في ٣٠ يونيو ٢٠٢٤ م

### ٢١- المعاملات مع الأطراف ذات العلاقة

الموحدة		أعضاء مجلس الإدارة	شركات شقيقة	اطراف ذات علاقة أخرى
قائمة الدخل الشامل		الف ر.ع	الف ر.ع	الف ر.ع
<b>٣٠ يونيو ٢٠٢٤</b>				
	إيرادات الفوائد والعمولات	-	١٨٦	-
	مصروفات الفوائد	-	٢,٧٣٣	-
	مكافآت وبدلات حضور جلسات لأعضاء مجلس الإدارة	٢٤٩	-	-
	أقساط مستلمة	-	١,٥٢٠	-
	مطالبات مدفوعة	-	٢٩٢	-
	مصروفات التشغيل ورأسمالية	-	-	٢٧
<b>٣٠ يونيو ٢٠٢٣</b>				
	إيرادات الفوائد والعمولات	-	٧٨٤	٢٠٥
	مصروفات الفوائد	-	٧٨٦	-
	مكافآت وبدلات حضور جلسات لأعضاء مجلس الإدارة	٢٧٨	-	-
	أقساط مستلمة	-	١,٢٤٩	١,١٢٢
	مطالبات مدفوعة	-	١,١٧٦	٤٩٦
	مصروفات التشغيل ورأسمالية	-	١٢٦	٧٢٤
<b>قائمة المركز المالي</b>				
<b>٣٠ يونيو ٢٠٢٤</b>				
	ترتيبات إقتراض	-	١٥٠,٧٨٦	١١,٨٠٠
	حسابات جارية وودائع من عملاء	-	٣,٨٣٩	٩٤
	اقساط وارصدة التأمين المدينة	-	٢٩٤	-
	داننوتون	-	-	-
<b>٣١ ديسمبر ٢٠٢٣</b>				
	ترتيبات اقتراض	-	١٧٢,٥٧٣	٥,٠٠٠
	حساب جاري وحسابات ودائع أخرى	-	٥,٩٧٨	٩٦٣
	اقساط وارصدة التأمين المدينة	-	٢٤٩	٧٤
	داننوتون	-	٢	-

إيضاحات حول القوائم المالية الموحدة وللشركة الأم المختصرة المرحلية غير المدققة  
لفترة ستة أشهر المنتهية في ٣٠ يونيو ٢٠٢٤م

٢١- المعاملات مع الأطراف ذات العلاقة (تابع)

٣٠ يونيو ٢٠٢٣م (غير مدققة)			٣٠ يونيو ٢٠٢٤م (غير مدققة)			الشركة الأم
اعضاء مجلس الإدارة / أخرى	شركات شقيقة	الشركات التابعة	اعضاء مجلس الإدارة / أخرى	شركات شقيقة	الشركات التابعة	
الف.ر.ع	الف.ر.ع	الف.ر.ع	الف.ر.ع	الف.ر.ع	الف.ر.ع	
٩٣	-	-	٩٩	-	-	<b>قائمة المركز المالي</b>
٣٠٥	-	١١٢	٢١	-	١٢٦	مكافآت وبدلات حضور جلسات لأعضاء مجلس الإدارة
-	٣٨٤	٢,٥٩٤	-	١٧	٢,٤٥٨	مصروفات التشغيل
-	٧٨٦	١,٠٦٥	-	٢,٧٣٣	١,١٤٥	فوائد وإيرادات أخرى
-	-	١٥١	-	-	١٧٧	مصروفات الفوائد
-	-	٢٤	-	-	٢٨	أقساط التأمين
-	-	٤٤,٨٢٠	-	-	٢٠,٤٥٥	المطالبات
-	١,٤٩٨	-	-	١٢,٤١٩	-	<b>المعاملات الأخرى</b>
						توزيعات أرباح من شركات تابعة
						توزيعات أرباح من شركات شقيقة

٣١ ديسمبر ٢٠٢٣م (مدققة)			٣٠ يونيو ٢٠٢٤م (غير مدققة)			
-	١٠٥,٨٦٧	-	-	٧٦,٦١٣	-	قروض بنكية
-	٢,٥١٢	-	-	٢,٧٢٤	-	ارصدة بنكية/ والودائع
-	-	٦٨,٨٤٩	-	-	٥٥,٥٩٢	مستحق من شركات تابعة
-	-	٣١,٦٢٢	-	-	٣٣,٢٧٢	مستحق إلى شركات تابعة
-	-	٩٠٨	-	-	١,٠٦٢	قرض إلى شركة تابعة

٢٢- الارتباطات والالتزامات المحتملة

الالتزامات المحتملة

يتعين على المجموعة تحويل نسبة معينة من الأقساط إلى احتياطي الطوارئ. تمت التحويلات وفقاً للوائح خلال هذا الربع.

المطالبات القانونية

تخضع شركة التأمين التابعة للمجموعة، شأنها شأن غالبية شركات التأمين، لمطالبات قضائية تنشأ في سياق أعمالها الاعتيادية. بناءً على الاستشارة القانونية المستقلة، ترى المجموعة أن نتائج المطالبات القانونية سيكون لها تأثير مادي على قائمة المركز المالي وقائمة الدخل الموحدة والمنفصلة.

إيضاحات حول القوائم المالية الموحدة وللشركة الأم المختصرة المرحلية غير المدققة  
لفترة ستة أشهر المنتهية في ٣٠ يونيو ٢٠٢٤ م

٢٣ - عوامل المخاطر

تتعرض أنشطة المجموعة لمجموعة متنوعة من المخاطر المالية : مخاطر السوق (بما في ذلك مخاطر العملة ومخاطر سعر الفائدة) ومخاطر الائتمان ومخاطر السيولة ومخاطر التأمين. لا تشمل القوائم المالية المرحلية على المعلومات والتفاصيل الخاصة بإدارة المخاطر المالية ومخاطر التأمين التي يفصح عنها في القوائم المالية السنوية، ويجب قراءتها مع القوائم المالية السنوية كما في ٣١ ديسمبر ٢٠٢٣ م. ولم تكن هناك أي تغييرات في سياسات إدارة المخاطر منذ نهاية العام.

٢٤ - العائد الأساسي للسهم

يتم حساب العائد الأساسي للسهم بقسمة صافي أرباح الفترة على عدد الأسهم القائمة خلال الفترة.

الشركة الأم		الموحدة		
٣٠ يونيو ٢٠٢٣ (غير مدققة)	٣٠ يونيو ٢٠٢٤ (غير مدققة)	٣٠ يونيو ٢٠٢٣ (غير مدققة)	٣٠ يونيو ٢٠٢٤ (غير مدققة)	
١٨,٤٠٦ (٤,٣٢٨)	١٥,١١١ (٣,٣٥٥)	١٨,٠٤٧ (٤,٢٤١)	١٤,٥١٠ (٣,٣٠٩)	أرباح الفترة المنسوبة إلى مساهمي الشركة (ألف ر.ع.) ناقص: فوائد سندات - ربح من سندات وصكوك (ألف ر.ع.)
١٤,٠٧٨	١١,٧٥٦	١٣,٨٠٦	١١,٢٠١	أرباح الفترة المنسوبة إلى مساهمي الشركة / الشركة الأم والمجموعة بعد فوائد السندات والصكوك (ألف ر.ع.)
٦٦٨,٣٦٥,٤٢٦	٦٦٨,٣٦٥,٤٢٦	٦٦٨,٣٦٥,٤٢٦	٦٦٨,٣٦٥,٤٢٦	المتوسط المرجح لعدد الاسهم القائمة خلال الفترة
٠,٠٢١	٠,٠١٨	٠,٠٢١	٠,٠١٧	العائد الاساسي للسهم الواحد (ريال عماني)
٦٦٨,٣٦٥,٤٢٦	٧٠١,٧٨٣,٦٩٩	٦٦٨,٣٦٥,٤٢٦	٧٠١,٧٨٣,٦٩٩	المتوسط المرجح لعدد الاسهم القائمة بالإضافة إلى الأسهم المحتملة المخففة خلال الفترة
٠,٠٢١	٠,٠١٧	٠,٠٢١	٠,٠١٦	العائد المخفف للسهم الواحد (ريال عماني)

نظراً لعدم وجود اسهم محتملة مخففة، فان ربحية السهم المخففة مطابقة لعائد السهم الاساسي.

٢٥ - صافي الأصول للسهم الواحد

يتم احتساب صافي الاصول للسهم الواحد على النحو التالي:

الشركة الأم		الموحدة		
٣١ ديسمبر ٢٠٢٣ (مدققة)	٣٠ يونيو ٢٠٢٤ (غير مدققة)	٣١ ديسمبر ٢٠٢٣ (مدققة)	٣٠ يونيو ٢٠٢٤ (غير مدققة)	
١٩٤,٠٨٤	١٩٢,٠٧٧	١٩٣,٤١١	١٩٠,٥٣٢	الحقوق المنسوبة إلى مساهمي الشركة الأم (ألف ر.ع.)
٦٦٨,٣٦٥,٤٢٦	٦٦٨,٣٦٥,٤٢٦	٦٦٨,٣٦٥,٤٢٦	٦٦٨,٣٦٥,٤٢٦	عدد الأسهم القائمة في نهاية الفترة
٠,٢٩٠	٠,٢٨٧	٠,٢٨٩	٠,٢٨٥	صافي الاصول للسهم الواحد (ريال عماني)

٢٦ - الموافقة على القوائم المالية

تمت الموافقة على هذه القوائم المالية المرحلية المختصرة الموحدة غير المدققة واعتمادها من قبل مجلس الإدارة بتاريخ ١٤ أغسطس ٢٠٢٤ م.